



PEMERINTAH KABUPATEN PURBALINGGA  
DINAS KOMUNIKASI DAN INFORMATIKA

Jl. Letkol Isdiman No. 17 A Telp. (0281) 8902091 Purbalingga 53313

E-mail : dinkominfo@purbalinggakab.go.id

---

CATATAN ATAS LAPORAN  
KEUANGAN  
TAHUN 2022  
*(UNAUDITED)*

DINAS KOMUNIKASI DAN INFORMATIKA  
2022



## BAB I PENDAHULUAN

### I.1. Maksud Dan Tujuan Penyusunan Laporan Keuangan SKPD

Laporan Keuangan Dinas Komunikasi dan Informatika Kabupaten Purbalingga Tahun 2022 disusun dalam rangka untuk memenuhi ketentuan dalam Pasal 189 Peraturan Pemerintah Nomor 12 Tahun 2019 tentang Pengelolaan Keuangan Daerah serta Pasal 232 ayat (5) yang mewajibkan entitas pelaporan yaitu Pemerintah Daerah untuk menyusun Laporan Keuangan sebagai bentuk pertanggungjawaban Pelaksanaan Anggaran Pendapatan dan Belanja Daerah yang telah ditetapkan sebelumnya.

Peraturan Pemerintah Nomor 12 Tahun 2019 merupakan pengganti dari Peraturan Pemerintah Nomor 58 Tahun 2005, dengan menggunakan peraturan pelaksana yaitu Peraturan Menteri Dalam Negeri Nomor 77 Tahun 2020 tentang Pedoman Teknis Pengelolaan Keuangan Daerah yang ditetapkan dan diundangkan pada tanggal 30 Desember 2020.

Penyusunan Laporan Keuangan bertujuan untuk menyajikan informasi mengenai kondisi keuangan, realisasi anggaran belanja dan pendapatan, saldo anggaran lebih, arus kas, hasil operasi dan perubahan ekuitas yang harapannya dapat bermanfaat untuk membuat keputusan dan melakukan evaluasi. Selain itu Laporan Keuangan juga bertujuan untuk menunjukkan akuntabilitas Pemerintah Kabupaten Purbalingga atas sumber daya yang dikelola.

Sesuai dengan Peraturan Pemerintah Nomor 12 Tahun 2019 dan Peraturan Menteri Dalam Negeri Nomor 64 Tahun 2013 tentang Penerapan Standar Akuntansi Pemerintahan Berbasis Akrua Pada Pemerintah Daerah, Laporan Keuangan Dinas Komunikasi dan Informatika Kabupaten Purbalingga Tahun 2022 disusun berdasarkan SAP berbasis akrual. Terdapat 5 (lima) jenis Laporan Keuangan yang harus disusun oleh entitas akuntansi berdasarkan SAP Berbasis Akrua, yaitu:

1. Laporan Realisasi Anggaran (LRA)  
Laporan Realisasi Anggaran adalah laporan yang menyajikan informasi realisasi pendapatan-LRA, belanja, transfer, surplus/defisit-LRA, pembiayaan, dan sisa lebih/kurang pembiayaan anggaran, yang masing-masing diperbandingkan dengan anggarannya dalam satu periode.
2. Laporan Operasional (LO)  
Laporan Operasional yang selanjutnya disingkat LO adalah laporan yang menyajikan informasi mengenai seluruh kegiatan operasional keuangan entitas pelaporan yang tercermin dalam pendapatan-LO, beban dan surplus/defisit operasional dari suatu entitas pelaporan yang penyajiannya disandingkan dengan periode sebelumnya.
3. Laporan Perubahan Ekuitas (LPE)  
Laporan Perubahan Ekuitas adalah laporan yang menyajikan informasi mengenai perubahan ekuitas yang terdiri dari ekuitas awal, surplus/defisit-LO, koreksi dan ekuitas akhir.



4. Neraca

Neraca adalah laporan yang menyajikan informasi posisi keuangan suatu entitas pelaporan mengenai aset, utang dan ekuitas dana pada tanggal tertentu.

5. Catatan atas Laporan Keuangan

Catatan atas Laporan Keuangan yang selanjutnya disingkat CaLK adalah laporan yang menyajikan informasi tentang penjelasan atau daftar terinci atau analisis atas nilai suatu pos yang disajikan dalam LRA, LO, LPE, dan Neraca dalam rangka pengungkapan yang memadai.

Laporan Keuangan Dinas Komunikasi dan Informatika diharapkan dapat menyediakan informasi tentang:

- a. sumber, alokasi dan penggunaan sumber daya keuangan;
- b. kecukupan penerimaan periode berjalan untuk membiayai seluruh pengeluaran;
- c. jumlah sumber daya ekonomi yang digunakan dalam kegiatan entitas pelaporan serta hasil-hasil yang telah dicapai;
- d. bagaimana entitas pelaporan mendanai seluruh kegiatannya dan mencukupi kebutuhan kasnya;
- e. posisi keuangan dan kondisi entitas pelaporan berkaitan dengan sumber-sumber penerimaannya, baik jangka pendek maupun jangka panjang, termasuk yang berasal dari pungutan pajak dan pinjaman;
- f. perubahan posisi keuangan entitas pelaporan, apakah mengalami kenaikan atau penurunan, sebagai akibat kegiatan yang dilakukan selama periode pelaporan.

**1.2. Landasan Hukum Penyusunan Laporan Keuangan SKPD**

Laporan Keuangan Dinas Komunikasi dan Informatika disusun berdasarkan:

- a. Undang-Undang Nomor 13 Tahun 1950 tentang Pembentukan Daerah-Daerah Kabupaten Dalam Lingkungan Propinsi Djawa Tengah;
- b. Undang-Undang Nomor 17 Tahun 2003 tentang Keuangan Negara;
- c. Undang-Undang Nomor 1 Tahun 2004 tentang Perbendaharaan Negara;
- d. Undang-Undang Nomor 15 Tahun 2004 tentang Pemeriksaan Pengelolaan dan Tanggungjawab Keuangan Negara;
- e. Undang-Undang Nomor 25 Tahun 2004 tentang Sistem Perencanaan Pembangunan Nasional;
- f. Undang-Undang Nomor 33 Tahun 2004 tentang Perimbangan Keuangan Antara Pemerintah Pusat dan Pemerintahan Daerah;
- g. Undang-Undang Nomor 23 Tahun 2014 tentang Pemerintahan Daerah sebagaimana telah diubah dengan Peraturan Pemerintah Pengganti Undang-Undang Nomor 2 Tahun 2014 tentang Perubahan Atas Undang-Undang Nomor 23 Tahun 2014 tentang Pemerintahan Daerah;
- h. Peraturan Pemerintah Nomor 56 Tahun 2005 tentang Sistem Informasi Keuangan Daerah sebagaimana telah diubah dengan Peraturan Pemerintah Nomor 65 Tahun 2010 tentang Perubahan atas Peraturan Pemerintah Nomor 56 Tahun 2005 tentang Sistem Informasi Keuangan Daerah;





- i. Peraturan Pemerintah Nomor 58 Tahun 2005 tentang Pengelolaan Keuangan Daerah;
- j. Peraturan Pemerintah Nomor 38 Tahun 2007 tentang Pembagian Urusan Pemerintahan Antara Pemerintah, Pemerintah Propinsi dan Pemerintah Daerah Kabupaten/Kota;
- k. Peraturan Pemerintah Nomor 12 Tahun 2009 tentang Pengelolaan Keuangan Daerah;
- l. Peraturan Pemerintah Nomor 71 Tahun 2010 tentang Standar Akuntansi Pemerintahan;
- m. Peraturan Menteri Dalam Negeri Nomor 13 Tahun 2006 tentang Pedoman Pengelolaan Keuangan Daerah sebagaimana telah beberapa kali diubah terakhir dengan Peraturan Menteri Dalam Negeri Nomor 21 Tahun 2011 tentang Perubahan Kedua Peraturan Menteri Dalam Negeri Nomor 13 Tahun 2006 tentang Pedoman Pengelolaan Keuangan Daerah;
- n. Peraturan Menteri Dalam Negeri Nomor 64 Tahun 2013 tentang Penerapan Standar Akuntansi Pemerintahan Berbasis Akrual Pada Pemerintah Daerah;
- o. Peraturan Daerah Kabupaten Purbalingga Nomor 10 Tahun 2006 tentang Pengelolaan Keuangan Daerah;
- p. Peraturan Daerah Kabupaten Purbalingga Nomor 11 Tahun 2008 tentang Penetapan Urusan Pemerintahan Daerah Kabupaten Purbalingga;
- q. Peraturan Daerah Kabupaten Purbalingga Nomor 12 Tahun 2016 tentang Pembentukan dan Susunan Perangkat Daerah Kabupaten Purbalingga;
- r. Peraturan Daerah Kabupaten Purbalingga Nomor 10 Tahun 2021 tentang Anggaran Pendapatan dan Belanja Daerah Tahun Anggaran 2022 sebagaimana telah diubah dengan Peraturan Daerah Kabupaten Purbalingga Nomor 12 Tahun 2022 tentang Perubahan Anggaran Pendapatan dan Belanja Daerah Tahun Anggaran 2022;
- s. Peraturan Bupati Purbalingga Nomor 74 Tahun 2014 tentang Sistem Akuntansi Pemerintah Kabupaten Purbalingga sebagaimana diubah dengan Peraturan Bupati Nomor 8 Tahun 2015 tentang Perubahan atas Peraturan Bupati Purbalingga Nomor 74 Tahun 2014.
- t. Peraturan Bupati Purbalingga Nomor 73 Tahun 2014 tentang Kebijakan Akuntansi Pemerintah Daerah Kabupaten Purbalingga Berbasis Akrual sebagaimana telah diubah terakhir dengan Peraturan Bupati Purbalingga Nomor 87 Tahun 2020 tentang Perubahan Keenam atas Peraturan Bupati Purbalingga Nomor 73 Tahun 2014 Tentang Kebijakan Akuntansi Pemerintah Daerah Kabupaten Purbalingga Berbasis Akrual;
- u. Peraturan Bupati Purbalingga Nomor 97 Tahun 2021 tentang Penjabaran Anggaran Pendapatan dan Belanja Daerah Tahun 2022 sebagaimana telah diubah dengan Peraturan Bupati Purbalingga Nomor 103 Tahun 2022 tentang Penjabaran Perubahan Anggaran Pendapatan dan Belanja Daerah Tahun 2022.
- v. Peraturan Bupati Purbalingga Nomor 94 Tahun 2022 tentang Kebijakan Akuntansi Pemerintah Kabupaten Purbalingga.





### **I.3. Sistematika Penulisan Catatan atas Laporan Keuangan SKPD**

Catatan atas Laporan Keuangan Dinas Komunikasi dan Informatika Kabupaten Purbalingga Tahun 2022 disusun dengan sistematika sebagai berikut:

#### **BAB I PENDAHULUAN**

Memuat penjelasan mengenai penjelasan umum tentang maksud dan tujuan penyusunan laporan keuangan, dasar hukum penyusunan laporan keuangan, dan sistematika penulisan catatan atas laporan keuangan.

#### **BAB II IKHTISAR PENCAPAIAN KINERJA KEUANGAN SKPD**

Memuat penjelasan mengenai ikhtisar realisasi pencapaian target kinerja keuangan, hambatan dan kendala yang ada dalam pencapaian target yang telah ditetapkan.

#### **BAB III PENJELASAN POS – POS LAPORAN KEUANGAN SKPD**

Memuat penjelasan mengenai pengaruh perubahan kebijakan akuntansi dari basis kas menuju akrual ke basis akrual serta rincian dan penjelasan masing-masing pos-pos laporan keuangan SKPD, sebagai berikut:

1. Laporan Realisasi Anggaran
  - 1.1 Pendapatan – LRA
  - 1.2 Belanja
2. Laporan Operasional
  - 2.1 Pendapatan – LO
  - 2.2 Beban
  - 2.3 Kegiatan Non Operasional
  - 2.4 Pos Luar Biasa
3. Laporan Perubahan Ekuitas
  - 3.1 Perubahan Ekuitas
4. Neraca
  - 4.1 Aset
  - 4.2 Kewajiban
  - 4.3 Ekuitas

#### **BAB IV PENJELASAN ATAS INFORMASI-INFORMASI NONKEUANGAN SKPD**

#### **BAB V PENUTUP**

#### **DAFTAR LAMPIRAN**



## BAB II

### IKHTISAR PENCAPAIAN KINERJA KEUANGAN SKPD

#### II.1. Ikhtisar Realisasi Pencapaian Target Kinerja Keuangan SKPD

Alokasi pagu anggaran Dinas Komunikasi dan Informatika Kabupaten Purbalingga tertuang di dalam APBD Kabupaten Purbalingga Tahun Anggaran 2022 yang ditetapkan dengan Peraturan Daerah Kabupaten Purbalingga Nomor 10 Tahun 2021 tentang Anggaran Pendapatan dan Belanja Daerah Tahun Anggaran 2022 sebagaimana telah diubah dengan Peraturan Daerah Kabupaten Purbalingga Nomor 12 Tahun 2022 tentang Perubahan Anggaran Pendapatan dan Belanja Daerah Tahun Anggaran 2022.

Penjabaran APBD Tahun Anggaran 2022 ditetapkan dengan Peraturan Bupati Purbalingga Nomor 97 Tahun 2021 tentang Penjabaran Anggaran Pendapatan dan Belanja Daerah Tahun Anggaran 2022 sebagaimana telah diubah dengan Peraturan Bupati Purbalingga Nomor 103 Tahun 2022 tentang Perubahan Penjabaran Anggaran Pendapatan dan Belanja Daerah Tahun 2022.

Kondisi perekonomian Indonesia pada tahun 2022 mengalami peningkatan daripada tahun 2021 karena sudah semakin menurunnya pandemi Covid-19. Hal ini berdampak positif pada jumlah alokasi anggaran yang ada didalam APBD, secara khusus anggaran pada Dinas Komunikasi dan Informatika. Untuk alokasi pagu anggaran tahun 2021 pada Dinas Komunikasi dan Informatika sebesar Rp 5.705.082.118,00. Sedangkan pagu anggaran pada tahun 2022 sebesar Rp 7.250.270.000,00 atau mengalami kenaikan sebesar 27,08%

Secara umum realisasi kinerja keuangan Dinas Komunikasi dan Informatika adalah baik, terlebih karena tidak ada *refocusing* seperti di tahun 2021, sehingga program dan kegiatan dapat dilaksanakan secara optimal.

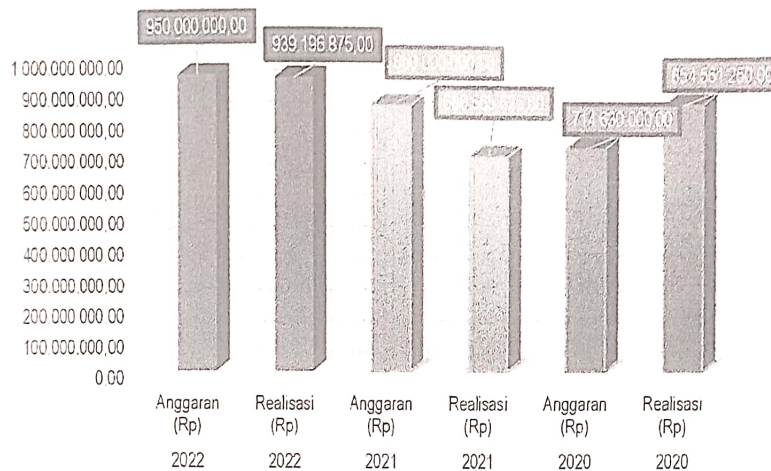
Secara garis besar realisasi pencapaian target kinerja keuangan Dinas Komunikasi dan Informatika Kabupaten Purbalingga dapat diuraikan sebagai berikut:

- a. Target Anggaran Pendapatan Dinas Komunikasi dan Informatika Kabupaten Purbalingga tahun 2022 sebesar **Rp 950.000.000,00** dengan tingkat realisasi **98,86%** atau sebesar **Rp 939.196.875,00**. Realisasi pendapatan tersebut didapat dari retribusi Pengawasan dan Pengendalian Menara Telekomunikasi yang ada di Kabupaten Purbalingga. Realisasi pendapatan di Tahun 2022 lebih kecil dari target yang telah ditetapkan, hal ini dikarenakan :
  - 1) Adanya beberapa *provider* menara telekomunikasi yang mengeluhkan bahwa nilai retribusi di Kabupaten Purbalingga lebih mahal apabila dibandingkan dengan nilai retribusi di daerah lain.
  - 2) Adanya pergantian kepemilikan dari menara telekomunikasi, yang selanjutnya berdampak pada kebijakan internal perusahaan.



Untuk mengatasi kendala yang terjadi, Dinas Komunikasi dan Informatika Kabupaten Purbalingga telah melakukan solusi antara lain :

1. Melakukan koordinasi dengan *provider* menara telekomunikasi yang mengeluhkan mahalnya nilai retribusi;
2. Melakukan koordinasi dengan *provider* telekomunikasi lama, sehingga kebijakan retribusi menara dapat diketahui oleh *provider* yang baru



Gambar 2.1 Perkembangan Realisasi Pendapatan Tahun 2020 - 2022

- b. Anggaran Belanja pada Dinas Komunikasi dan Informatika Kabupaten Purbalingga tahun 2022 sebesar **Rp 7.250.270.000,00** dan terealisasi sebesar **Rp 7.038.006.027,00** atau 97,07% dari pagu anggaran, yang terdiri dari Belanja Operasi dan Belanja Modal. Rincian anggaran dan realisasi belanja tersebut adalah sebagai berikut :

Tabel 2.2 Ringkasan Anggaran dan Realisasi Belanja Tahun 2022

BELANJA DAERAH

Uraian	2022		2021
	Anggaran (Rp)	Realisasi (Rp)	Realisasi (Rp)
(1)	(2)	(3)	(4)
BELANJA OPERASI	6.493.170.000,00	6.288.495.324,00	6.019.140.002,00
BELANJA MODAL	757.100.000,00	749.510.703,00	421.666.293,00
Jumlah	7.250.270.000,00	7.038.006.027,00	6.440.806.295,00

- c. Belanja Daerah yang terdiri dari Belanja Operasi dan Belanja Modal terbagi menjadi 5 (lima) program, 14 (empat belas) kegiatan, dan 30 (tiga puluh) sub kegiatan. Keseluruhan Realisasi Belanja per Program/Kegiatan/Sub Kegiatan pada Dinas Komunikasi dan Informatika Kabupaten Purbalingga dapat diuraikan sebagai berikut :





**PEMERINTAH KABUPATEN PURBALINGGA**  
**DINAS KOMUNIKASI DAN INFORMATIKA**  
 Catatan atas Laporan Keuangan  
 Untuk Tahun yang Berakhir 31 Desember 2022

**Tabel 2.3 Alokasi Anggaran dan Realisasi Kegiatan Tahun 2022**

Kode	Program/Kegiatan/Sub Kegiatan	Anggaran (Rp)	Realisasi Keuangan	
			(Rp.)	( % )
<b>1</b>	<b>PROGRAM PENUNJANG URUSAN PEMERINTAHAN DAERAH</b>	<b>4.727.053.000,00</b>	<b>4.534.222.618,00</b>	<b>95,92</b>
<b>01.02.01</b>	<b>Perencanaan, Penganggaran, dan Evaluasi Kinerja Perangkat Daerah</b>	<b>11.000.000,00</b>	<b>10.985.000,00</b>	<b>99,86</b>
1.2.01.1	Penyusunan Dokumen Perencanaan Perangkat Daerah Evaluasi Kinerja Perangkat Daerah	6.000.000,00	5.985.000,00	99,75
1.2.01.7	Evaluasi Kinerja Perangkat Daerah	5.000.000,00	5.000.000,00	100,00
<b>01.02.02</b>	<b>Administrasi Keuangan Perangkat Daerah</b>	<b>3.757.518.000,00</b>	<b>3.611.184.431,00</b>	<b>96,11</b>
1.2.02.1	Penyediaan Gaji dan Tunjangan ASN	3.598.615.000,00	3.455.496.723,00	96,02
1.2.02.2	Penyediaan Administrasi Pelaksanaan Tugas ASN	39.403.000,00	39.402.708,00	100,00
1.2.02.4	Koordinasi dan Pelaksanaan Akuntansi SKPD	119.500.000,00	116.285.000,00	97,31
<b>01.02.03</b>	<b>Administrasi Barang Milik Daerah pada Perangkat Daerah</b>	<b>6.000.000,00</b>	<b>5.990.000,00</b>	<b>99,83</b>
1.2.03.6	Penatausahaan Barang Milik Daerah pada SKPD	6.000.000,00	5.990.000,00	99,83
<b>01.02.04</b>	<b>Administrasi Pendapatan Daerah Kewenangan Perangkat Daerah</b>	<b>50.000.000,00</b>	<b>49.844.000,00</b>	<b>99,69</b>
1.2.04.2	Analisa dan Pengembangan Retribusi Daerah, serta Penyusunan Kebijakan Retribusi Daerah	50.000.000,00	49.844.000,00	99,69
<b>01.02.05</b>	<b>Administrasi Kepegawaian Perangkat Daerah</b>	<b>220.000.000,00</b>	<b>208.228.000,00</b>	<b>94,65</b>
1.2.05.10	Sosialisasi Peraturan Perundang-Undangan	220.000.000,00	208.228.000,00	94,65
<b>01.02.06</b>	<b>Administrasi Umum Perangkat Daerah</b>	<b>68.987.000,00</b>	<b>63.703.150,00</b>	<b>92,34</b>
1.2.06.1	Penyediaan Komponen Instalasi Listrik/Penerangan Bangunan Kantor	2.645.000,00	2.644.000,00	99,96
1.2.06.4	Penyediaan Bahan Logistik Kantor	48.771.000,00	44.739.150,00	91,73
1.2.06.9	Penyelenggaraan Rapat Koordinasi dan Konsultasi SKPD	11.571.000,00	11.520.000,00	99,56
1.2.06.11	Dukungan Pelaksanaan Sistem Pemerintahan Berbasis Elektronik pada SKPD	6.000.000,00	4.800.000,00	80,00
<b>01.02.07</b>	<b>Pengadaan Barang Milik Daerah Penunjang Urusan Pemerintah Daerah</b>	<b>26.150.000,00</b>	<b>26.150.000,00</b>	<b>100,00</b>
1.2.07.6	Pengadaan Peralatan dan Mesin Lainnya	26.150.000,00	26.150.000,00	100,00
<b>01.02.08</b>	<b>Penyediaan Jasa Penunjang Urusan Pemerintahan Daerah</b>	<b>462.322.000,00</b>	<b>443.184.336,00</b>	<b>95,86</b>
1.2.08.1	Penyediaan Jasa Surat Menyurat	972.000,00	130.000,00	13,37
1.2.08.2	Penyediaan Jasa Komunikasi, Sumber Daya Air dan Listrik	46.400.000,00	33.226.416,00	71,61
1.2.08.3	Penyediaan Jasa Peralatan dan Perlengkapan Kantor	5.900.000,00	5.900.000,00	100,00
1.2.08.4	Penyediaan Jasa Pelayanan Umum Kantor	409.050.000,00	403.927.920,00	98,75
<b>01.02.09</b>	<b>Pemeliharaan Barang Milik Daerah Penunjang Urusan Pemerintahan Daerah</b>	<b>125.076.000,00</b>	<b>114.953.701,00</b>	<b>91,91</b>
1.2.09.2	Penyediaan Jasa Pemeliharaan, Biaya Pemeliharaan, Pajak dan Perizinan Kendaraan Dinas Operasional atau Lapangan	100.064.000,00	89.941.701,00	89,88
1.2.09.6	Pemeliharaan Peralatan dan Mesin Lainnya	10.512.000,00	10.512.000,00	100,00
1.2.09.9	Pemeliharaan/Rehabilitasi Gedung Kantor dan Bangunan Lainnya	14.500.000,00	14.500.000,00	100,00



2	PROGRAM PENGELOLAAN INFORMASI DAN KOMUNIKASI PUBLIK	987.156.000,00	977.809.726,00	99,05
02.02.01	Pengelolaan Informasi dan Komunikasi Publik Pemerintah Daerah Kabupaten/Kota	987.156.000,00	977.809.726,00	99,05
2.2.01.5	Pengelolaan Media Komunikasi Publik	581.500.000,00	580.149.300,00	99,77
2.2.01.6	Pelayanan Informasi Publik	351.840.000,00	355.032.225,00	98,39
2.2.01.10	Penguatan Kapasitas Sumber Daya Komunikasi Publik	23.991.000,00	21.803.200,00	90,88
2.2.01.12	Penyelenggaraan Hubungan Masyarakat, Media dan Kemitraan Komunitas	19.825.000,00	19.825.000,00	100,00
3	PROGRAM PENGELOLAAN APLIKASI INFORMATIKA	1.461.670.000,00	1.452.602.181,00	99,38
03.02.01	Pengelolaan Nama Domain yang Telah Ditetapkan Oleh Pemerintah Pusat dan Sub Domain Di Lingkup Pemerintah Daerah Kabupaten/Kota	1.409.855.000,00	1.401.473.104,00	99,41
3.2.01.2	Penatalaksanaan dan Pengawasan Nama Domain dan Sub Domain dalam Penyelenggaraan Pemerintahan Daerah Kabupaten/Kota	150.080.000,00	149.701.386,00	99,75
3.2.01.3	Penyelenggaraan Sistem Jaringan Intra Pemerintah Daerah	1.259.775.000,00	1.251.771.718,00	99,36
03.02.02	Pengelolaan e-government Di Lingkup Pemerintah Daerah Kabupaten/Kota	51.815.000,00	51.129.077,00	98,68
3.2.02.7	Pengembangan Aplikasi dan Proses Bisnis Pemerintahan Berbasis Elektronik	51.815.000,00	51.129.077,00	98,68
2.20	PROGRAM PENYELENGGARAAN STATISTIK SEKTORAL	26.391.000,00	26.391.000,00	100,00
02.02.01	Penyelenggaraan Statistik Sektoral di Lingkup Daerah Kabupaten/Kota	26.391.000,00	26.391.000,00	100,00
2.2.01.3	Membangun Metadata Statistik Sektoral	15.420.000,00	15.420.000,00	100,00
2.2.01.6	Penyelenggaraan Otorisasi Statistik Sektoral di Daerah	10.971.000,00	10.971.000,00	100,00
2.21	PROGRAM PENYELENGGARAAN PERSANDIAN UNTUK PENGAMANAN INFORMASI	48.000.000,00	46.980.502,00	97,88
2.02.02	Penetapan Pola Hubungan Komunikasi Sandi Antar Perangkat Daerah Kabupaten/Kota	48.000.000,00	46.980.502,00	97,88
2.2.02.1	Operasionalisasi Jaring Komunikasi Sandi Pemerintah Daerah Kabupaten/Kota	48.000.000,00	46.980.502,00	97,88
	<b>TOTAL</b>	<b>7.250.270.000,00</b>	<b>7.038.006.027,00</b>	<b>97,07</b>

## II.2. Hambatan dan Kendala yang Ada dalam Pencapaian Target yang Telah Ditetapkan

Secara garis besar hambatan dan kendala yang ada dalam pelaksanaan pencapaian target yang telah ditetapkan oleh Dinas Komunikasi dan Informatika Kabupaten Purbalingga adalah sebagai berikut :

- 1) Adanya tambahan anggaran yang muncul dalam APBD-P dengan waktu pelaksanaan kegiatan yang terlalu singkat sehingga mengakibatkan penyelesaian proses administrasi melebihi batas waktu yang telah ditentukan, atau bahkan terdapat kegiatan yang tidak bisa dilaksanakan.
- 2) Terbatasnya sumber daya manusia dalam bidang teknis dan administrasi, sehingga pelaksanaan kegiatan tidak dapat terlaksana secara maksimal, walaupun secara umum dapat terlaksana dengan baik. Meskipun sudah terdapat penambahan



pegawai CPNS, tetapi masih diperlukan penyesuaian, pelatihan dan peningkatan keterampilan.

Sedangkan target kinerja realisasi anggaran kegiatan dengan tingkat realisasi rendah adalah sebagai berikut :

- 1) Sub kegiatan Jasa Surat Menyurat, realisasi di sub kegiatan ini hanya sebesar 13,37% dengan realisasi fisik 100% dan sarana prasarana memadai. Pada era digitalisasi saat ini, pengiriman dokumen maupun surat dapat dilaksanakan melalui email atau pesan elektronik (*whatsapp*) dengan mudah dan lebih cepat, sehingga hanya sedikit dokumen yang dikirim secara fisik melalui jasa surat menyurat.
- 2) Sub kegiatan Penyediaan Jasa Komunikasi, Sumber Daya Air dan Listrik. Realisasi anggaran kegiatan tersebut adalah 51,52% dengan realisasi fisik 100% dan sarana prasarana memadai. Sisa anggaran yang ada merupakan penghematan dan efisiensi penggunaan listrik, dikarenakan biaya belanja listrik akan dibayarkan berdasarkan pemakaian daya dan tagihan listrik dari PLN.
- 3) Sub kegiatan Penyediaan Jasa Pemeliharaan, Biaya Pemeliharaan, Pajak dan Perizinan Kendaraan Dinas Operasional atau Lapangan. Realisasi pada sub kegiatan ini sebesar 88,89 % dengan realisasi fisik 100%, sarana prasarana memadai. Sisa anggaran yang ada merupakan penghematan anggaran dikarenakan kebutuhan perbaikan atau *service* kendaraan dan pembayaran pajak kendaraan bermotor baik roda dua ataupun roda empat sesuai dengan kebutuhan dan tagihan pajak yang harus dibayarkan.
- 4) Sub kegiatan Dukungan Pelaksanaan Sistem Pemerintahan Berbasis Elektronik pada SKPD. Realisasi pada sub kegiatan ini sebesar 80% dengan realisasi fisik 100%, sarana dan prasarana memadai. Sisa anggaran merupakan penghematan dan efisiensi, biaya atau belanja pada sub kegiatan ini sudah sesuai dengan kebutuhan jumlah personil yang ada. Nilai yang harus dibayarkan sudah sesuai SSH Tahun 2022 dan SK Tim Dukungan Pelaksanaan Sistem Pemerintahan Berbasis Elektronik.




### BAB III PENJELASAN POS-POS LAPORAN KEUANGAN SKPD

#### III.1. LAPORAN REALISASI ANGGARAN

##### III.1.1. Pendapatan – LRA \_\_\_\_\_ Rp 939.196.875,00

Realisasi Pendapatan Dinas Komunikasi dan Informatika Kabupaten Purbalingga tahun 2022 sebesar Rp 939.196.875,00 atau mencapai 98,86% dari target yang ditetapkan sebesar Rp 950.000.000,00 Realisasi tersebut seluruhnya dari Pendapatan Asli Daerah berupa retribusi Pengawasan dan Pengendalian Menara Telekomunikasi.

Realisasi Pendapatan tahun 2022 mengalami kenaikan sebesar Rp 252.631.250,00 atau 36,80% dari realisasi tahun 2021 sebesar Rp 686.565.625,00. Kenaikan realisasi tersebut seiring dengan peningkatan perekonomian masyarakat setelah pada tahun 2021 terdampak pandemi *Covid-19*. Meskipun pada tahun 2022 masih terdapat pandemi *Covid-19* tetapi kondisinya relatif lebih baik dan perekonomian berangsur pulih. Perkembangan realisasi Pendapatan Daerah pada Dinas Komunikasi dan Informatika Kabupaten Purbalingga tahun 2021- 2022 terlihat pada grafik di bawah ini.



Gambar 3.1 Perkembangan Realisasi Pendapatan Tahun 2021 - 2022

Realisasi belanja pada Dinas Komunikasi dan Informatika Tahun 2022 sebesar Rp 7.038.006.027,00 sehingga jika dibandingkan dengan nilai Pendapatan Asli Daerah, maka pada tahun 2022 terdapat defisit anggaran sebesar Rp 6.098.809.152,00.

Penjelasan secara rinci atas masing-masing akun realisasi pendapatan adalah sebagaimana berikut:

##### 1) Pendapatan Asli Daerah (PAD) \_\_\_\_\_ Rp 939.196.875,00

Realisasi Pendapatan Daerah pada Dinas Komunikasi dan Informatika Kabupaten Purbalingga tahun 2022 sebesar Rp 939.196.875,00 atau mencapai 98,86% dari target yang ditetapkan sebesar Rp 950.000.000,00 Realisasi tersebut berasal dari Retribusi Pengawasan dan Pengendalian Menara Telekomunikasi.



Tabel 3.1 Realisasi Pendapatan LRA Tahun 2022

	2022			2021		Kenaikan/ (Penurunan)	
	Anggaran (Rp)	Realisasi (Rp)	%	Realisasi (Rp)	Rp	%	
Pendapatan Retribusi Daerah	950.000.000,00	939.196.875,00	98,86	686.565.625,00	252.631.250,00	36,80	
Jumlah	950.000.000,00	939.196.875,00	98,86	686.565.625,00	252.631.250,00	36,80	

**1.a) Pendapatan Retribusi Daerah \_\_\_\_\_ Rp 939.196.875,00**

Realisasi Pendapatan Asli Daerah pada Dinas Komunikasi dan Informatika Kabupaten Purbalingga Tahun 2022 sebesar Rp 939.196.875,00 atau mencapai 98,86% dari target yang ditetapkan sebesar Rp 950.000.000,00. Realisasi Pendapatan Asli Daerah tersebut merupakan total pendapatan daerah tahun 2022 pada Dinas Komunikasi dan Informatika Kabupaten Purbalingga. Pendapatan tersebut berupa retribusi daerah Pengawasan dan Pengendalian Menara Telekomunikasi.

Tabel 3.2 Realisasi Pendapatan Asli Daerah Tahun 2022

	2022			2021		Kenaikan/ (Penurunan)	
	Anggaran (Rp)	Realisasi (Rp)	%	Realisasi (Rp)	Rp	%	
Retribusi Pengawasan dan Pengendalian Menara Telekomunikasi	950.000.000,00	939.196.875,00	98,86	686.565.625,00	252.631.250,00	36,80	
Jumlah	950.000.000,00	939.196.875,00	98,86	686.565.625,00	252.631.250,00	36,80	

**1.b) Retribusi Pengawasan dan Pengendalian Menara Telekomunikasi \_\_\_\_\_ Rp 939.196.875,00**

Realisasi Retribusi Daerah pada Dinas Komunikasi dan Informatika Kabupaten Purbalingga tahun 2022 mencapai sebesar Rp 939.196.875,00 atau 98,86% dari target yang ditetapkan sebesar Rp 950.000.000,00 berupa Pengawasan dan Pengendalian Menara Telekomunikasi, dengan rincian sebagai berikut.

Tabel 3.3 Realisasi Pendapatan Asli Daerah Tahun 2022

	2022			2021		Kenaikan/ (Penurunan)	
	Anggaran (Rp)	Realisasi (Rp)	%	Realisasi (Rp)	Rp	%	
Pengawasan dan Pengendalian Menara Telekomunikasi	950.000.000,00	939.196.875,00	98,86	686.565.625,00	252.631.250,00	36,80	
Jumlah	950.000.000,00	939.196.875,00	98,86	686.565.625,00	252.631.250,00	36,80	

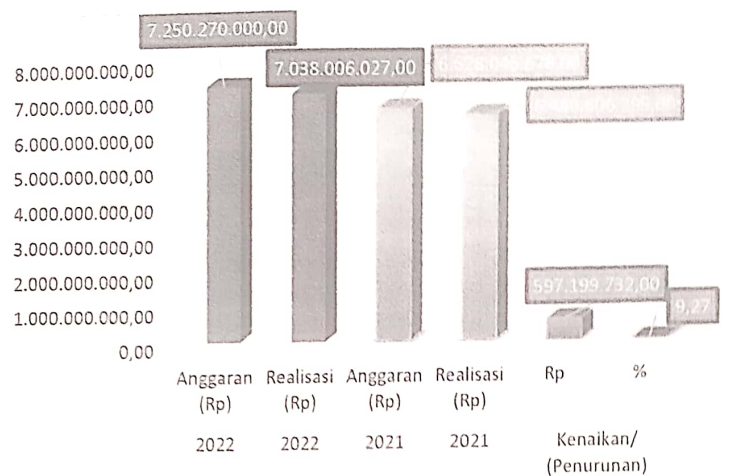


### III.1.2. Belanja Rp7.038.006.027,00

Realisasi Belanja Dinas Komunikasi dan Informatika Kabupaten Purbalingga tahun 2022 sebesar Rp 7.038.006.027,00 atau mencapai 97,07% dari anggaran yang ditetapkan sebesar Rp 7.250.270.000,00. Realisasi Belanja terdiri dari Realisasi Belanja Operasi sebesar Rp 6.288.495.324,00 dan Realisasi Belanja Modal sebesar Rp 749.510.703,00.

Realisasi Belanja Dinas Komunikasi dan Informatika Kabupaten Purbalingga tahun 2022 mengalami kenaikan sebesar Rp 597.199.732,00 atau 9,27% dari realisasi belanja tahun 2021 sebesar Rp 6.440.806.295,00 dengan anggaran sebesar Rp 6.628.045.678,00.

Perkembangan realisasi Belanja tahun 2021 - 2022 terlihat pada grafik di bawah ini.



Gambar 3.2 Perkembangan Anggaran dan Realiasi Belanja Tahun 2021 - 2022

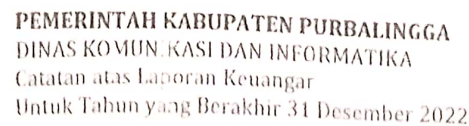
### Belanja Pemerintah Daerah Berdasarkan Klasifikasi Ekonomi (Jenis Belanja)

Berdasarkan jenis belanja, realisasi Belanja Daerah pada Dinas Komunikasi dan Informatika Kabupaten Purbalingga terdiri dari realisasi Belanja Operasi sebesar Rp 6.288.495.324,00 dan Realisasi Belanja Modal sebesar Rp 749.510.703,00 dengan masing-masing persentase sebesar 89,35% dan 10,65% dari total realisasi belanja sebesar Rp 7.038.006.027,00.

Tabel 3.4 Realisasi Anggaran Berdasarkan Jenis Belanja Tahun 2022

	2022			2021		Kenaikan/ (Penurunan)	
	Anggaran (Rp)	Realisasi (Rp)	%	Realisasi (Rp)		Rp	%
Belanja Operasi	6.493.170.000,00	6.288.495.324,00	96,85	6.019.140.002,00	269.355.322,00		4,47
Belanja Modal	757.100.000,00	749.510.703,00	99,00	421.666.293,00	327.844.410,00		77,75
Jumlah	7.250.270.000,00	7.038.006.027,00	97,07	6.440.806.295,00	597.199.732,00		9,27





A. Belanja Operasi \_\_\_\_\_ Rp 6.288.495.324,00

Tabel 3.5 Realisasi Belanja Operasi Tahun 2022

a. Belanja Pegawai \_\_\_\_\_ Rp 3.550.274.223,00

Realisasi Belanja Pegawai pada Dinas Komunikasi dan Informatika Kabupaten Purbalingga tahun 2022 sebesar Rp 3.550.274.223,00 atau 96,04% dari anggaran yang ditetapkan sebesar Rp 3 696.485.000,00. Realisasi Belanja Pegawai tersebut merupakan 56,46% dari total realisasi Belanja Operasi pada Dinas Komunikasi dan Informatika Kabupaten Purbalingga tahun 2022.

Tabel 3.6 Realisasi Belanja Pegawai Tahun 2022

---

*Bab III Penjelasan Pos-Pos Laporan Keuangan SKPD* **13**



**PEMERINTAH KABUPATEN PURBALINGGA**  
**DINAS KOMUNIKASI DAN INFORMATIKA**  
 Catatan atas Laporan Keuangan  
 Untuk Tahun yang Berakhir 31 Desember 2022

T PPh/ Khusus	118.568.000,00	101.967.360,00	86,00	85.021.080,00	16.946.280,00	19,93
Pemb Gaji	24.343.000,00	18.357.239,00	75,41	9.181.776,00	9.175.463,00	99,93
I Jaminan Kesehatan	4.935.000,00	22.329,00	0,45	17.603,00	4.726,00	26,65
Iuran JKK	109.787.000,00	108.705.206,00	99,01	98.432.585,00	10.272.623,00	10,44
Iuran JKM	3.406.000,00	3.352.446,00	98,43	2.993.868,00	358.578,00	11,98
Iuran Simpanan Peserta TAPERUM ASN	10.217.000,00	10.057.533,00	98,44	8.981.737,00	1.075.796,00	11,98
Tambahan Penghasilan PNS	1.207.975.000,00	1.176.865.750,00	97,42	989.106.125,00	187.759.625,00	18,98
Berdasarkan Beban Kerja	1.207.975.000,00	1.176.865.750,00	97,42	989.106.125,00	187.759.625,00	59,65
Berdasarkan Kondisi Kerja	0,00	0,00	0,00	251.473.000,00	(251.473.000,00)	(100,00)
Tambahan Penghasilan PNS Berdasarkan Pertimbangan Objektif Lainnya	265.175.000,00	258.729.212,00	97,57	533.719.800,00	(274.990.588,00)	(51,52)
Insentif Pemungutan Retribusi	33.107.500,00	24.830.625,00	75,00	27.782.569,00	(2.951.974,00)	(10,63)
Honorarium	97.600.000,00	94.426.000,00	96,75	104.775.000,00	(10.350.000,00)	(55,29)
Jasa Pengelolaan BMD	5.400.000,00	4.200.000,00	77,78	3.000.000,00	1.200.000,00	40,00
Belanja Gaji dan Tunjangan KDH/WKDH	9.262.500,00	6.946.875,00	75,00	0,00	6.946.875,00	100,00
Belanja Insentif bagi KDH/WKDH atas Pemungutan Retribusi Daerah bagi KDH/WKDH	9.262.500,00	6.946.875,00	75,00	0,00	6.946.875,00	100,00
Jumlah	3.696.485.000,00	3.550.274.223,00	96,04	3.119.978.465,00	430.295.758,00	13,79

Terdapat perbedaan mendasar antara anggaran dan realisasi belanja pegawai tahun 2022 dengan tahun 2021, yaitu terletak pada rekening belanja Tambahan Penghasilan PNS Berdasarkan Kondisi Kerja, dimana pada tahun 2021 terdapat realisasi Rp 251.473.000,00 sedangkan pada tahun 2022 nihil.

Hal ini terjadi karena kebijakan Pemerintah Kabupaten Purbalingga pada tahun 2022 tidak memberikan Tambahan Penghasilan PNS Berdasarkan Kondisi Kerja (Uang Makan), karena TPP tahun 2022 sudah berdasarkan kelas jabatan.

Selain itu pada rekening belanja insentif bagi KDH/WKDH atas pemungutan retribusi daerah bagi KDH/WKDH pada tahun 2022 rekening belanja tersebut termasuk belanja pegawai.

**b. Belanja Barang dan Jasa Rp 2.385.396.074,00**

Realisasi Belanja Barang dan Jasa pada Dinas Komunikasi dan Informatika Kabupaten Purbalingga tahun 2022 sebesar Rp 2.385.396.074,00 atau 97,91% dari anggaran yang ditetapkan sebesar Rp 2.796.685.000,00. Realisasi Belanja Barang dan Jasa tersebut merupakan 97,91% dari total realisasi Belanja Daerah pada Dinas Komunikasi dan Informatika Kabupaten Purbalingga tahun 2022. Rincian Belanja Barang dan Jasa tahun 2022 adalah sebagai berikut :



Tabel 3.7 Realisasi Belanja Barang dan Jasa Tahun 2022

	2022			2021		Kenalkani/ (Penurunan)	
	Anggaran (Rp)	Realisasi (Rp)	%	Realisasi (Rp)	Rp	%	
Belanja Barang	565.391.050,00	554.949.400,00	98,15	651.513.125,00	(96.563.725,00)	(14,82)	
Barang Pakai Habis	565.391.050,00	554.949.400,00	98,15	651.513.125,00	(96.563.725,00)	(14,82)	
Belanja Jasa	1.871.574.000,00	1.838.084.677,00	98,21	1.961.080.784,00	(122.996.107,00)	(8,35)	
Jasa Kantor	1.806.748.000,00	1.776.358.349,00	98,32	1.938.219.542,00	(161.861.193,00)	(8,35)	
Iuran Jaminan/Asuransi	3.696.000,00	3.234.828,00	87,52	536.761,00	2.698.067,00	502,66	
Sewa Peralatan dan Mesin	5.000.000,00	5.000.000,00	100,00	2.500.000,00	2.500.000,00	100,00	
Belanja Sewa Gedung dan Bangunan	1.200.000,00	0,00	0,00	0,00	0,00	0,00	
Belanja Sewa Asel Tetap Lainnya	4.800.000,00	4.800.000,00	100,00	6.300.000,00	(1.500.000,00)	(23,81)	
Jasa Konsultansi Non Konstruksi	45.000.000,00	44.844.000,00	99,65	0,00	44.844.000,00	2,44	
Belanja Kursus/Pelatihan, Sosialisasi, Bimbingan Teknis serta Pendidikan dan Pelatihan	0,00	0,00	0,00	590.000,00	(590.000,00)	(100,00)	
Belanja Jasa Insentif bagi Pegawai Non ASN atas Pemungutan Retribusi Daerah	5.130.000,00	3.847.500,00	75,00	12.934.481,00	(9.086.981,00)	(70,25)	
Belanja Pemeliharaan	161.749.000,00	152.814.001,00	94,48	101.034.000,00	51.780.001,00	51,25	
Belanja Pemeliharaan Peralatan dan Mesin	105.999.000,00	98.244.001,00	92,68	98.575.500,00	(331.499,00)	(0,34)	
Belanja Pemeliharaan Gedung dan Bangunan	55.750.000,00	54.570.000,00	97,88	2.458.500,00	52.111.500,00	2.119,65	
Belanja Perjalanan Dinas	197.970.950,00	192.373.023,00	97,17	185.533.628,00	6.839.395,00	3,69	
Belanja Perjalanan Dinas Dalam Negeri	197.970.950,00	192.373.023,00	97,17	185.533.628,00	6.839.395,00	3,69	
Jumlah	2.796.685.000,00	2.385.396.074,00	97,91	2.899.161.537,00	160.940.436,00	(5,55)	

Anggaran dan realisasi belanja terbesar untuk kelompok Belanja Barang dan Jasa pada Dinas Komunikasi dan Informatika Kabupaten Purbalingga tahun 2022 adalah Belanja Jasa dengan jumlah realisasi sebesar Rp 1.838.084.677,00 atau 98,21% dari anggaran sebesar Rp 1.871.574.000,00. Jumlah realisasi Belanja Jasa Kantor merupakan 67,13% dari total realisasi Belanja Barang dan Jasa.

Realisasi rekening belanja terbesar dari Belanja Jasa adalah Belanja Jasa Kantor (5.1.2.01.01) sebesar Rp 1.776.358.349,00 atau 96,64% dari total realisasi Belanja Jasa. Anggaran tersebut paling banyak digunakan untuk pembayaran honor THL (Tenaga Harian Lepas), Belanja Jasa Iklan, dan Belanja Jasa Internet.

Pada rekening Belanja Pemeliharaan Gedung dan Bangunan, terdapat Pembangunan Ruang *Podcast* dan *Media Center* sebesar Rp 40.070.000,00 yang digunakan salah satunya untuk sarana pembuatan podcast tentang berbagai materi dan informasi pembangunan





Purbalingga. Pembuatan *podcast* adalah untuk mendukung program "Bangga Macapat" sesuai dengan Peraturan Bupati Purbalingga Nomor 114 Tahun 2022 tentang Gerakan Membangun Kabupaten Purbalingga Makin Cakap Digital.

Tujuan dari Bangga Macapat (Gerakan Membangun Kabupaten Purbalingga Makin Cakap Digital) adalah untuk menumbuhkan kecakapan masyarakat Kabupaten Purbalingga dalam akses layanan birokrasi berbasis digital dan pengetahuan serta pemanfaatan teknologi informasi berbasis digital.

#### B. Belanja Modal \_\_\_\_\_ Rp 749.510.703,00

Realisasi Belanja Modal pada Dinas Komunikasi dan Informatika Kabupaten Purbalingga tahun 2022 sebesar Rp 749.510.703,00 atau 99,00% dari anggaran yang ditetapkan sebesar Rp 757.100.000,00 Realisasi Belanja Modal tersebut memberikan kontribusi sebesar 10,65% dari total Realisasi Belanja Daerah pada Dinas Komunikasi dan Informatika Kabupaten Purbalinggatahun 2022.

Rincian Belanja Modal pada Dinas Komunikasi dan Informatika Kabupaten Purbalingga tahun 2022 sebagai berikut :

Tabel 3.8 Realisasi Belanja Modal Tahun 2022

	2022			2021		Kenaikan/ (Penurunan)	
	Anggaran (Rp)	Realisasi (Rp)	%	Realisasi (Rp)	Rp	%	
Belanja Modal Peralatan dan Mesin	757.100.000,00	749.510.703,00	99,00	421.666.293,00	327.844.410,00	77,75	
Jumlah	757.100.000,00	749.510.703,00	99,00	421.666.293,00	327.844.410,00	77,75	

#### a. Belanja Modal Peralatan dan Mesin \_\_\_\_\_ Rp 749.510.703,00

Realisasi Belanja Modal Peralatan dan Mesin pada Dinas Komunikasi dan Informatika tahun 2022 sebesar Rp 749.510.703,00 atau 99% dari anggaran yang telah ditetapkan sebesar Rp 757.100.000,00 Rincian Belanja Modal Peralatan dan Mesin tahun 2022 adalah sebagai berikut :

Tabel 3.9 Realisasi Belanja Modal Peralatan dan Mesin Tahun 2022

	2022			2021		Kenaikan/ (Penurunan)	
	Anggaran (Rp)	Realisasi (Rp)	%	Realisasi (Rp)	Rp	%	
Belanja Modal Alat Besar	0,00	0,00	0,00	1.100.000,00	(1.100.000,00)	(100,00)	
Belanja Modal Alat Bantu	0,00	0,00	0,00	1.100.000,00	(1.100.000,00)	(100,00)	
Belanja Modal Alat Kantor dan Rumah Tangga	0,00	0,00	0,00	7.250.000,00	(7.250.000,00)	100,00	
Belanja Modal Alat Kantor	0,00	0,00	0,00	7.250.000,00	(7.250.000,00)	100,00	
Belanja Modal Alat Rumah	61.900.000,00	57.900.000,00	93,54	15.000.000,00	42.900.000,00	286,00	



Tangga						
Belanja Modal Alat Studio, Komunikasi, dan Pemancar	0,00	0,00	0,00	63.900.000,00	(63.900.000,00)	(100,00)
Belanja Modal Alat Studio	0,00	0,00	0,00	63.900.000,00	(63.900.000,00)	(100,00)
Belanja Modal Komputer	695.200.000,00	691.610.703,00	99,48	334.416.293,00	357.194.410,00	106,81
Belanja Modal Komputer Unit	128.000.000,00	128.000.000,00	100,00	45.000.000,00	83.000.000,00	184,44
Belanja Modal Peralatan Komputer	567.200.000,00	563.610.703,00	99,37	289.416.293,00	274.194.410,00	94,74
Jumlah	757.100.000,00	749.510.703,00	99,00	421.666.293,00	327.844.410,00	77,75

Anggaran dan realisasi Belanja Modal Peralatan dan Mesin tahun 2022 berbeda jauh dengan tahun 2021, dimana terdapat selisih Rp 421.666.293,00 atau 77,75%. Pengadaan belanja modal tahun 2022 digunakan untuk pengadaan 3 buah *hardisk server*, 5 unit laptop, 1 unit *server*, 1 unit UPS, 1 unit *server*, 1 unit tiang T7 *jiber optic*, 4 unit *mikrotik router*, LCD Monitor, 2 unit AC, 1 unit *mikrotik router board* (Bidang Informatika, untuk mendukung data *center*), 17 meja untuk CPNS, 3 unit CPU (Bidang IKP), 1 unit CPU (Operasional Bidang Santel yang di berada di Sekretariat Daerah).

### III.2. LAPORAN OPERASIONAL

Laporan Operasional merupakan laporan yang menyajikan ikhtisar sumber daya ekonomi yang menambah ekuitas dan penggunaannya yang dikelola oleh pemerintah pusat/daerah untuk kegiatan penyelenggaraan pemerintahan dalam satu periode pelaporan.

Laporan Operasional merupakan salah satu laporan yang harus disusun terkait dengan penerapan SAP Berbasis Akrua. Unsur yang dicakup secara langsung dalam Laporan Operasional terdiri dari Pendapatan-LO dan Beban.

**Pendapatan-LO** adalah hak pemerintah yang diakui sebagai penambah nilai kekayaan bersih. **Beban** adalah kewajiban pemerintah yang diakui sebagai pengurang nilai kekayaan bersih.

Realisasi Pendapatan-LO pada Dinas Komunikasi dan Informatika Kabupaten Purbalingga tahun 2022 sebesar Rp 1.044.036.125,00. Nilai tersebut merupakan 97,91% dari realisasi Pendapatan Retribusi Daerah – LO, dan 2,81% dari Lain-lain Pendapatan Daerah yang sah-LO.

Realisasi Beban pada Dinas Komunikasi dan Informatika Kabupaten Purbalingga tahun 2022 sebesar Rp 7.008.250.664,59 yang terdiri dari :

- Beban Pegawai sebesar Rp 3.578.521.723,00
- Beban Barang dan Jasa sebesar Rp 2.385.396.074,00
- Beban Pemeliharaan sebesar Rp 152.814.001,00
- Beban Perjalanan Dinas sebesar Rp 192.373.023,00



- e) Beban Penyisihan Piutang sebesar Rp 19.545.991,25  
f) Beban Penyusutan dan Amortisasi Rp 679.599.852,34  
Dari realisasi Pendapatan-LO dan Beban pada Dinas Komunikasi dan Informatika Kabupaten Purbalingga tersebut, maka pada tahun 2022 terdapat Defisit dari Operasi sebesar Rp -5.964.214.539,59

### III.2.1. Pendapatan - LO Rp 1.044.036.125,00

Saldo Pendapatan-LO pada Dinas Komunikasi dan Informatika Kabupaten Purbalingga tahun 2022 sebesar Rp 1.044.036.125,00. Adapun rinciannya adalah sebagai berikut :

Tabel 3.10 Laporan Operasional Pendapatan-LO Tahun 2022

	2022		2021		Kenaikan/ Penurunan	
	LRA (Rp)	Penyesuaian (Rp.)	LO (Rp.)	LO (Rp.)	Rp.	%
Pendapatan Asli Daerah (PAD) - LO	939.196.875,00	76.256.250,00	1.015.453.125,00	995.852.715,00	19.600.410,00	1,97
Lain-lain Pendapatan Daerah yang Sah - LO	0,00	28.583.000,00	28.583.000,00	0,00	28.583.000,00	-
Jumlah	939.196.875,00	104.839.250,00	1.044.036.125,00	995.852.715,00	48.183.410,00	4,84

#### 1. Pendapatan Asli Daerah (PAD)-LO Rp 1.015.453.125,00

Saldo Pendapatan Asli Daerah (PAD) - LO pada Dinas Komunikasi dan Informatika Kabupaten Purbalingga tahun 2022 sebesar Rp 1.015.453.125,00. Jumlah tersebut merupakan hasil dari retribusi Pengawasan dan Pengendalian Menara Telekomunikasi-LO. Adapun rinciannya adalah sebagai berikut :

Tabel 3.11 Laporan Operasional Pendapatan Asli Daerah (PAD)-LO Tahun 2022

	2022		2021		Kenaikan/ Penurunan	
	LRA (Rp.)	Penyesuaian (Rp.)	LO (Rp.)	LO (Rp.)	Rp.	%
Retribusi Daerah-LO	939.196.875,00	76.256.250,00	1.015.453.125,00	995.852.715,00	19.600.410,00	1,97
Jumlah	939.196.875,00	76.256.250,00	1.015.453.125,00	995.852.715,00	19.600.410,00	1,97

Nilai Penyesuaian sebesar Rp 76.256.250,00 adalah hasil dari Piutang Retribusi Daerah tahun 2022 sebesar Rp 385.543.340,00 dikurangi dengan Piutang Retribusi Daerah tahun 2021 sebesar Rp 309.287.090,00

#### 2. Lain-lain Pendapatan Daerah yang Sah-LO Rp 28.583.000,00

Pada tahun 2022 terdapat realisasi Lain-lain Pendapatan Daerah yang Sah-LO, sedangkan pada tahun 2021 tidak ada. Adapun rinciannya adalah sebagai berikut :





Tabel 3.12 Laporan Operasional Pendapatan Hibah-LO Tahun 2022

	2022		2021		Kenaikan/ Penurunan	
	LRA (Rp.)	Penyesuaian (Rp.)	LO (Rp.)	LO (Rp.)	Rp.	%
Pendapatan Hibah- LO	0,00	28.583.000,00	28.583.000,00	0,00	28.583.000,00	100,00
Jumlah	0,00	28.583.000,00	28.583.000,00	0,00	28.583.000,00	100,00

Nilai Pendapatan Hibah-LO tahun 2022 sebesar Rp 28.583.000,00 adalah pendapatan hibah barang berupa :

1. Bunga, lukisan, dan aksesoris pendukung lainnya dari Bank Artha Perwira KPO senilai Rp 2.500.000,00
2. Rak Buku dari PT Asri Bumi Agung senilai Rp7.163.000,00
3. Meja mini bar dari PT BPR BKK Purbalingga senilai Rp 7.920.000,00
4. Kursi ruang podcast dari Perumda Owabong senilai Rp 2.000.000,00
5. TV 1 buah senilai Rp 4.500.000,00 dan 1set Text akrilik senilai Rp 4.500.000,00 dari PT BPD Jateng cabang Purbalingga.

### III.2.2. Beban Rp 7.008.250.664,59

Saldo Beban pada Dinas Komunikasi dan Informatika Kabupaten Purbalingga tahun 2022 sebesar Rp 7.008.250.664,59. Jika dibandingkan dengan tahun 2021 mengalami kenaikan sebesar Rp 242.932.178,46 atau 3,59 %. Rincian Saldo Beban adalah sebagai berikut :

Tabel 3.13 Laporan Operasional Beban Tahun 2022

	2022		2021		Kenaikan/ Penurunan	
	LRA (Rp.)	Penyesuaian (Rp.)	LO (Rp.)	LO (Rp.)	Rp.	%
Beban Pegawai	3.550.274.223,00	28.247.500,00	3.578.521.723,00	3.099.356.503,00	479.165.220,00	15,46
Beban Persediaan	554.949.400,00	(15.090.000,00)	539.859.400,00	651.484.625,00	(111.625.225,00)	(17,13)
Beban Jasa	1.838.084.677,00	7.451.997,00	1.845.536.674,00	1.959.094.658,00	(113.557.984,00)	(5,80)
Beban Pemeliharaan	152.814.001,00	0,00	152.814.001,00	101.034.000,00	51.780.001,00	51,25
Beban Perjalanan Dinas	192.373.023,00	0,00	192.373.023,00	185.533.628,00	6.839.395,00	3,69
Beban Penyisihan Piutang	0,00	19.545.991,25	19.545.991,25	0,00	19.545.991,25	---
Beban Penyusutan dan Amortisasi	0,00	679.599.852,34	679.599.852,34	768.815.072,13	(89.215.219,79)	(11,60)
Jumlah	6.288.495.324,00	719.755.340,59	7.008.250.664,59	6.765.318.486,13	242.932.178,46	3,59

Dari tabel di atas terlihat bahwa terdapat penyesuaian realisasi belanja LRA yang tidak menjadi beban pada tahun 2022. Adapun penjelasan perbedaan tersebut dapat kita lihat pada penjelasan lebih rinci pada pos-pos beban sebagai berikut :



1. Beban Pegawai – LO Rp 3.578.521.723,00

Saldo beban pegawai pada Dinas Komunikasi dan Informatika Kabupaten Purbalingga tahun 2022 sebesar Rp 3.578.521.723,00 sedangkan realisasi Belanja Pegawai–LRA sebesar Rp 3.550.274.223,00. Hal ini dikarenakan adanya pengakuan beban pegawai tahun 2022 yang belum terbayarkan pada tahun 2022 dengan rincian sebagai berikut :

Tabel 3.14 Laporan Operasional Beban Pegawai-LO Tahun 2022

	2022		2021		Kenaikan/ Penurunan	
	LRA (Rp.)	Penyesuaian (Rp.)	LO (Rp.)	LO (Rp.)	Rp.	%
Beban Gaji Pokok ASN	1.622.063.300,00	0,00	1.622.063.300,00	1.456.151.420,00	165.911.880,00	11,39
Beban Tunjangan Keluarga ASN	164.679.558,00	0,00	164.679.558,00	160.740.022,00	3.939.536,00	2,45
Beban Tunjangan Jabatan ASN	144.750.000,00	0,00	144.750.000,00	132.915.000,00	11.835.000,00	8,90
Beban Tunjangan Fungsional ASN	11.716.000,00	0,00	11.716.000,00	2.734.650,00	8.981.350,00	328,43
Beban Tunjangan Fungsional Umum ASN	57.335.000,00	0,00	57.335.000,00	38.145.000,00	19.190.000,00	50,31
Beban Tunjangan Beras ASN	101.967.360,00	0,00	101.967.360,00	85.021.080,00	16.946.280,00	19,93
Beban Tunjangan PPh/Tunjangan Khusus ASN	18.357.239,00	0,00	18.357.239,00	9.181.776,00	9.175.463,00	99,93
Beban Pembulatan Gaji ASN	22.329,00	0,00	22.329,00	17.603,00	4.726,00	26,85
Beban Iuran Jaminan Kesehatan ASN	108.705.208,00	0,00	108.705.208,00	90.445.097,00	18.260.111,00	20,19
Beban Iuran Jaminan Kecelakaan Kerja ASN	3.352.446,00	0,00	3.352.446,00	2.993.868,00	358.578,00	11,98
Beban Iuran Jaminan Kematian ASN	10.057.533,00	0,00	10.057.533,00	8.981.737,00	1.075.796,00	11,98
Beban Tambahan Penghasilan berdasarkan Beban Kerja ASN	1.176.665.750,00	28.247.500,00	1.205.113.250,00	731.945.625,00	476.516.988,00	22,54
Beban Tambahan Penghasilan berdasarkan Kondisi Kerja ASN	0,00	0,00	0,00	251.473.000,00	(251.473.000,00)	(100,00)
Beban Insentif bagi ASN atas Pemungutan Retribusi Daerah	24.830.625,00	0,00	24.830.625,00	20.835.625,00	3.995.000,00	19,17
Beban Honorarium	94.425.000,00	0,00	94.425.000,00	104.775.000,00	(10.350.000,00)	(9,88)
Beban Jasa Pengelolaan BMD	4.200.000,00	0,00	4.200.000,00	3.000.000,00	1.200.000,00	40,00
Beban Insentif bagi KDH/WKDH atas Pemungutan Retribusi Daerah	6.946.875,00	0,00	6.946.875,00	0,00	6.946.875,00	---
<b>Jumlah</b>	<b>3.550.274.223,00</b>	<b>28.247.500,00</b>	<b>3.578.521.723,00</b>	<b>3.099.356.503,00</b>	<b>479.165.220,00</b>	<b>15,46</b>

Dari tabel di atas dapat dilihat bahwa Beban Pegawai – LO tahun 2022 terdapat perbedaan pada Beban Tambahan Penghasilan berdasarkan Beban Kerja ASN–LO dengan realisasi Tambahan Penghasilan berdasarkan Beban Kerja ASN–LRA sebesar Rp 28.247.500,00. Penjelasan dari perbedaan realisasi adalah sebagai berikut :

- Pada tahun 2022 terdapat utang Belanja Pegawai (Tambahan Penghasilan berdasarkan Beban Kerja ASN) tahun 2021 sebesar Rp 63.625.000,00 yang telah dibayar pada awal tahun 2022.



- Pada tahun 2022 terdapat utang Belanja Pegawai (Tambahan Penghasilan berdasarkan Beban Kerja ASN) tahun 2022 sebesar Rp 91.872.500,00 yang akan dibayarkan pada awal tahun 2023. Dari keterangan diatas, maka dapat dilihat bahwa Beban Tambahan Penghasilan berdasarkan Beban Kerja ASN terdapat penyesuaian sebesar Rp 28.247.500,00 yang merupakan hasil selisih antara hutang tahun 2022 dengan tahun 2021.

2. **Beban Barang dan Jasa** Rp 2.730.583.098,00

Saldo Beban Barang dan Jasa pada Dinas Komunikasi dan Informatika Kabupaten Purbalingga tahun 2022 sebesar Rp 2.730.583.098,00 seperti terlihat dalam tabel di bawah ini :

Tabel 3.15 Laporan Operasional Beban Barang dan Jasa Tahun 2022

	2022		2021		Kenaikan/ Penurunan	
	LRA (Rp.)	Penyesuaian (Rp.)	LO (Rp.)	LO (Rp.)	Rp.	%
Beban Barang Pakai Habis	554.849.400,00	(15.090.000,00)	539.859.400,00	651.484.625,00	(111.625.225,00)	(17,13)
Beban Jasa Kantor	1.776.358.348,00	7.451.997,00	1.783.810.346,00	1.938.219.542,00	(154.409.196,00)	(7,97)
Beban Iuran Jaminan/Asuransi	3.234.828,00	0,00	3.234.828,00	536.761,00	2.698.067,00	502,66
Beban Sewa Peralatan dan Mesin	5.000.000,00	0,00	5.000.000,00	2.500.000,00	2.500.000,00	100,00
Beban Sewa Gedung dan Bangunan	0,00	0,00	0,00	0,00	0,00	0,00
Beban Sewa Aset Tetap Lainnya	4.800.000,00	0,00	4.800.000,00	6.300.000,00	(1.500.000,00)	(23,81)
Beban Jasa Konsultansi Non Konstruksi	44.844.000,00	0,00	44.844.000,00	0,00	44.844.000,00	---
Beban Beasiswa Pendidikan PNS	0,00	0,00	0,00	590.000,00	(590.000,00)	(100,00)
Beban Jasa Insentif bagi Pegawai Non ASN atas Pemungutan Retribusi	3.847.500,00	0,00	3.847.500,00	0,00	3.847.500,00	---
Beban Pemeliharaan Peralatan dan Mesin	98.244.001,00	0,00	98.244.001,00	98.575.500,00	-331.499,00	(0,34)
Beban Pemeliharaan Gedung dan Bangunan	54.570.000,00	0,00	54.570.000,00	2.458.500,00	52.111.500,00	2.119,65
Beban Perjalanan Dinas Dalam Daerah	192.373.023,00	0,00	192.373.023,00	185.533.628,00	6.839.395,00	3,69
<b>Jumlah</b>	<b>2.183.271.701,00</b>	<b>(7.638.003,00)</b>	<b>2.730.583.098,00</b>	<b>3.793.219.803,00</b>	<b>18.964.665.728,00</b>	<b>694,52</b>

Dari tabel diatas dapat dilihat bahwa Beban Barang dan Jasa pada Dinas Komunikasi dan Informatika Kabupaten Purbalingga tahun 2022 mengalami kenaikan sebesar Rp 18.964.665.728,00 atau 694,52% jika dibandingkan dengan tahun 2021. Selain itu juga terdapat adanya perbedaan antara Beban Barang Pakai Habis-LRA dengan Beban Barang Pakai Habis-LO sebesar Rp 15.090.000,00. Hal ini dikarenakan adanya penyesuaian LRA untuk Perhitungan nilai Persediaan (*Stock Opname*) sebesar





Rp 15.090.000,00. Hasil nilai persediaan tersebut berasal dari selisih antara nilai persediaan tahun 2022 dengan tahun 2021. Berikut adalah penjelasan mengenai penyesuaian-penyesuaian tersebut :

**Beban Barang Pakai Habis** Rp 539.859.400,00

Beban Barang Pakai Habis terdapat perbedaan dengan Realisasi Belanja Barang Pakai Habis. Hal ini dikarenakan adanya saldo akhir persediaan tahun 2021 yang diperhitungkan untuk menghitung beban tahun 2022. Berikut adalah penjelasan mengenai perbedaan tersebut terlihat seperti dalam tabel di bawah ini :

Tabel 3.16 Laporan Operasional Beban Barang Pakai Habis Tahun 2022

	LRA (Rp.)	Saldo Akhir 2022 (Rp.)	Saldo Akhir 2021 (Rp.)	LO (Rp.)
	1	2	3	4 = 1-2+3
Beban Bahan-Bahan Bakar dan Pelumas	51 070 000,00	0,00	0,00	51 070 000,00
Beban Bahan-Isi Tabung Gas	1.443 000,00	0,00	0,00	1.443 000,00
Belanja Suku Cadang-Suku Cadang Lainnya	1 500 000,00	0,00	0,00	1 500.000,00
Beban Alat/Bahan untuk Kegiatan Kantor-Alat Tulis Kantor	341.726 800,00	4 625 000,00	280.000,00	337.381 800,00
Beban Alat/Bahan untuk Kegiatan Kantor- Kertas dan Cover	29.293.000,00	0,00	240.000,00	29.533.000,00
Beban Alat/Bahan untuk Kegiatan Kantor- Bahan Cetak	0,00	0,00	0,00	0,00
Beban Alat/Bahan untuk Kegiatan Kantor- Benda Pos	1.560.000,00	0,00	0,00	1.560.000,00
Beban Alat/Bahan untuk Kegiatan Kantor-Bahan Komputer	25.398.200,00	1.650.000,00	0,00	23.748 200,00
Beban Alat/Bahan untuk Kegiatan Kantor- Perabot Kantor	3.243 000,00	0,00	0,00	3.243.000,00
Beban Alat/Bahan untuk Kegiatan Kantor-Alat Listrik	3.732.800,00	0,00	0,00	3 732 800,00
Beban Alat/Bahan untuk Kegiatan Kantor- Suvenir/Cendera Mata	1.600.000,00	0,00	0,00	1.600 000,00
Belanja Alat/Bahan untuk Kegiatan Kantor-Alat/Bahan untuk Kegiatan Kantor Lainnya	14.526 000,00	0,00	0,00	5.191.000,00
Beban Natura dan Pakan-Natura	5.024.600,00	0,00	0,00	5 024 600,00
Beban Makanan dan Minuman Rapat	70.699 500,00	0,00	0,00	70.699.500,00
Beban Makanan dan Minuman Jamuan Tamu	732.500,00	0,00	0,00	732.500,00
Beban Pakaian Teknik	0,00	0,00	0,00	0,00
Beban Pakaian Kerja Bengkel	3.400.000,00	0,00	0,00	3 400 000,00
Hibah Barang Persediaan Dari Swasta/Masyarakat/Perorangan Tahun 2022	0,00	9.335.000,00	0,00	9.335.000,00
<b>Jumlah</b>	<b>554.949.400,00</b>	<b>15.610.000,00</b>	<b>520.000,00</b>	<b>539.859.400,00</b>

Dari tabel diatas dapat dilihat bahwa terdapat saldo persediaan akhir tahun 2022 sebesar Rp 15.610.000,00 dan persediaan akhir 2021 sebesar Rp 520.000,00 yang nilai selisihnya



adalah minus Rp 15.090.000,00. Selanjutnya jika Barang Pakai Habis-LRA dengan nilai Rp 554.949.400,00 ditambahkan dengan selisih persediaan tahun 2021 dan 2022 sebesar minus Rp 15.090.000,00 akan menghasilkan Beban Barang Pakai Habis-LO sebesar Rp 539.859.400,00

**Tabel 3.17 Laporan Operasional Beban Jasa Tahun 2022**

	LRA (Rp.)	Saldo Akhir 2022 (Rp.)	Saldo Akhir 2021 (Rp.)	LO (Rp.)
	1	2	3	4 = 1-2+3
Beban Jasa Kantor	1.776.358.349,00	7.451.997,00	0,00	1.783.810.346,00
Beban Iuran Jaminan/Asuransi	3.234.828,00	0,00	0,00	3.234.828,00
Beban Sewa Peralatan dan Mesin	5.000.000,00	0,00	0,00	5.000.000,00
Beban Sewa Aset Tetap Lainnya	4.800.000,00	0,00	0,00	4.800.000,00
Beban Jasa Konsultansi Non Konstruksi	44.844.000,00	0,00	0,00	44.844.000,00
Beban Beasiswa Pendidikan PNS	0,00	0,00	0,00	0,00
Beban Jasa Insentif Pemungutan Pajak Daerah bagi Pegawai Non ASN	3.847.500,00	0,00	0,00	0,00
Beban Jasa Insentif bagi Pegawai Non ASN atas Pemungutan Retribusi	0,00	0,00	0,00	3.847.500,00
<b>Jumlah</b>	<b>1.838.084.677,00</b>	<b>7.451.997,00</b>	<b>0,00</b>	<b>1.845.536.674,00</b>

Dari tabel di atas dapat dilihat bahwa terdapat selisih antara Beban Jasa Kantor LRA dan LO sebesar Rp 7.451.997,00. Selisih tersebut berasal dari Utang Belanja Tagihan Telepon, Air dan Listrik bulan Desember 2022 yang belum dibayar tahun 2022 sehingga menjadi beban di tahun 2022, dan akan dibayarkan pada awal tahun 2023. Daftar nilai utang secara detail disajikan dalam **Lampiran Utang Belanja**.

### 3. Beban Penyusutan Peralatan dan Mesin Rp 632.273.926,96

Beban Penyusutan Peralatan dan Mesin pada Dinas Komunikasi dan Informatika Kabupaten Purbalingga Tahun 2022 sebesar Rp 632.273.926,96 menurun sebesar Rp 89.413.813,84 atau 12,39% jika dibandingkan dengan tahun 2021 seperti terlihat dalam tabel dibawah ini :

**Tabel 3.18 Laporan Operasional Beban Penyusutan Peralatan dan Mesin Tahun 2022**

	2022	2021	Kenaikan/ Penurunan	
	LO (Rp.)	LO (Rp.)	Rp.	%
Beban Penyusutan Alat Besar	370.500,00	370.500,00	0,00	0,00
Beban Penyusutan Alat Angkutan	48.714.375,00	62.589.375,00	(13.875.000,00)	(22,17)
Beban Penyusutan Alat Jengkel dan Alat Ukur	170.000,00	170.000,00	0,00	0,00
Beban Penyusutan Alat Kantor dan Rumah Tangga	99.750.260,00	121.847.880,00	(22.097.620,00)	(18,14)
Beban Penyusutan Alat Studio,	49.771.375,00	59.651.875,00	(9.880.500,00)	(16,56)



**PEMERINTAH KABUPATEN PURBALINGGA**  
**DINAS KOMUNIKASI DAN INFORMATIKA**  
 Catatan atas Laporan Keuangan  
 Untuk Tahun yang Berakhir 31 Desember 2022

Komunikasi, dan Pemancar				
Beban Penyusutan Alat Laboratorium	1 797 083,33	3 906 666,67	(2 109 583,34)	(54,00)
Beban Penyusutan Komputer	431 425 333,63	473 013 944,13	(41 588 610,50)	(8,79)
Beban Penyusutan Alat Keselamatan Kerja	275 000,00	137 500,00	137 500,00	100,00
<b>Jumlah</b>	<b>632.273.926,96</b>	<b>721.687.740,80</b>	<b>(89.413.813,84)</b>	<b>(12,39)</b>

**4. Beban Penyusutan Gedung dan Bangunan \_\_\_Rp 44.690.336,04**

Beban Penyusutan Gedung dan Bangunan pada Dinas Komunikasi dan Informatika Kabupaten Purbalingga Tahun 2022 sebesar Rp 44.690.336,04 meningkat sebesar Rp 198.594,04 atau 0,45% jika dibandingkan dengan tahun 2021 seperti terlihat dalam tabel dibawah ini :

Tabel 3.19 Laporan Operasional Beban Penyusutan Gedung dan Bangunan Tahun 2022

	2022	2021	Kenaikan/ Penurunan	
	LO (Rp.)	LO (Rp.)	Rp.	%
Beban Penyusutan Bangunan Gedung	43 034 336,04	42 835 742,00	198 594,04	0,46
Beban Penyusutan Monumen	1 000 000,00	1 000 000,00	0,00	0,00
Beban Penyusutan Bangunan Menara	656 000,00	656 000,00	0,00	0,00
<b>Jumlah</b>	<b>44.690.336,04</b>	<b>44.491.742,00</b>	<b>198.594,04</b>	<b>0,45</b>

**5. Beban Penyusutan Jalan, Jaringan dan Irigasi \_Rp 2.635.589,34**

Beban Penyusutan Jalan, Jaringan dan Irigasi pada Dinas Komunikasi dan Informatika Kabupaten Purbalingga Tahun 2022 sebesar Rp 2.635.589,34 naik sebesar Rp 0,01 atau 0,00% jika dibandingkan dengan tahun 2021 seperti terlihat dalam tabel dibawah ini :

Tabel 3.20 Laporan Operasional Beban Penyusutan Jalan, Jaringan dan Irigasi Tahun 2022

	2022	2021	Kenaikan/ Penurunan	
	LO (Rp.)	LO (Rp.)	Rp.	%
Beban Penyusutan Bangunan Air	276 030,00	276 030,00	0,00	0,00
Beban Penyusutan Instalasi	649 993,50	649 993,50	0,00	0,00
Beban Penyusutan Jaringan	1.709 565,84	1.709 565,83	0,01	0,00
<b>Jumlah</b>	<b>2.635.589,34</b>	<b>2.635.589,33</b>	<b>0,01</b>	<b>0,00</b>





### III.2.3. Kegiatan Non Operasional

Kegiatan Non Operasional merupakan bagian dari Laporan Operasional yang menyajikan nilai surplus dan defisit.

Termasuk dalam pendapatan/beban dari kegiatan non operasional antara lain surplus/defisit penjualan aset non lancar, surplus/defisit penyelesaian kewajiban jangka panjang, dan surplus/defisit dari kegiatan non operasional lainnya.

Selisih lebih/kurang antara surplus/defisit dari kegiatan operasional dan surplus/defisit dari kegiatan non operasional merupakan surplus/defisit sebelum pos luar biasa. Kegiatan Non Operasional pada Dinas Komunikasi dan Informatika tahun 2022 dapat dilihat pada tabel dibawah ini :

Tabel 3.21 Laporan Operasional Kegiatan Non Operasional Tahun 2022

	2022	2021
<b>KEGIATAN NON OPERASIONAL</b>		
Surplus Kegiatan Non Operasional	0,00	0,00
Defisit Kegiatan Non Operasional	0,00	0,00
<b>Surplus/Defisit Dari Kegiatan Non Operasional</b>	<b>0,00</b>	<b>0,00</b>

Dari tabel di atas dapat terlihat bahwa pada tahun 2022 dan 2021 tidak terdapat surplus maupun defisit dari Kegiatan Non Operasional.

### III.2.4. Pos Luar Biasa

Pada tahun anggaran 2022 maupun tahun 2021 tidak terdapat surplus/defisit dari Pos Luar Biasa.

Tabel 3.22 Laporan Operasional Pos Luar Biasa Tahun 2022

	2022	2021
<b>POS LUAR BIASA</b>		
Pendapatan Luar Biasa	0,00	0,00
Beban Luar Biasa	0,00	0,00
<b>Surplus/Defisit Pos Luar Biasa</b>	<b>0,00</b>	<b>0,00</b>



### III.3. LAPORAN PERUBAHAN EKUITAS

#### III.3.1. Perubahan Ekuitas

Ekuitas awal tahun 2022 pada Dinas Komunikasi dan Informatika Kabupaten Purbalingga berasal dari saldo ekuitas akhir tahun 2021 sebesar Rp 3.793.791.997,87.

Sedangkan nilai ekuitas akhir tahun 2022 adalah sebesar Rp 3.915.989.583,73 yang mengalami kenaikan sebesar Rp 122.197.585,86 atau 3,22 % dari nilai ekuitas akhir pada tahun 2021. Perubahan ekuitas dapat dilihat dalam table dibawah ini :

Tabel 3.23 Laporan Perubahan Ekuitas Tahun 2022

Uraian	2022	2021	Kenaikan/(Penurunan)	
			Rp	%
(1)	(2)	(3)	(4) = (2 - 3)	(5) = (4.3)
Ekuitas Awal	3.793.791.997,87	3.809.854.599,00	(16.062.601,13)	(0,42)
Surplus/Defisit LO	(5.964.214.539,59)	(5.769.465.771,13)	(194.748.768,46)	3,43
Dampak Kumulatif Perubahan Kebijakan/ Kesalahan Mendasar	(12.397.026,55)	(837.500,00)	(11.559.526,55)	1.380,24
Kewajiban Untuk Dikonsolidasikan	6.098.809.152,00	5.754.240.670,00	344.568.482,00	5,99
Ekuitas Akhir	3.915.989.583,73	3.793.791.997,87	122.197.585,86	3,22

#### a) Surplus/Defisit-LO (Rp5.964.214.539,59)

Saldo Surplus/Defisit-LO pada Dinas Komunikasi dan Informatika tahun 2022 sebesar Rp 5.964.214.539,59 yang berasal dari total Pendapatan-LO tahun 2022 sebesar Rp 1.044.036.125,00 dikurangi dengan nilai Beban tahun 2022 sebesar Rp 7.008.250.664,59

Saldo Surplus/Defisit-LO tahun 2022 mengalami penambahan sebesar Rp atau % dibandingkan saldo Surplus/Defisit-LO tahun 2021, sebagaimana terlihat dalam tabel di bawah ini :

Tabel 3.24 Laporan Perubahan Ekuitas Surplus/Defisit-LO Tahun 2022

	2022	2021	Kenaikan/ Penurunan	
	LO (Rp.)	LO (Rp.)	Rp.	%
Pendapatan-LO	1.044.036.125,00	995.352.715,00	48.183.410,00	4,83
Beban	7.008.250.664,59	6.765.318.486,13	242.932.178,46	3,59
Surplus/ Defisit-LO	(5.964.214.539,59)	(5.769.465.771,13)	(194.748.768,46)	3,38

#### b) Dampak Kumulatif Perubahan Kebijakan/Kesalahan Mendasar (Rp12.397.026,55)

Untuk tahun 2022 terdapat Koreksi ekuitas karena koreksi Ekuitas Lainnya. Sedangkan pada tahun 2021 terdapat Koreksi ekuitas



karena Mutasi Aset Tetap sebesar minus Rp 837.500,00 sebagaimana tabel berikut :

Tabel 3.25 Laporan Dampak Kumulatif Perubahan Kebijakan/ Kesalahan Mendasar Tahun 2022

Uraian	2022	2021	Kenalkan/(Penurunan)	
			Rp	%
(1)	(2)	(3)	(4) = (2 - 3)	(5) = (4.3)
Koreksi Ekuitas Karena Mutasi Aset Tetap	-	(837 500,00)	837 500,00	(100,00)
Koreksi Ekuitas Lainnya	(12 397 026,55)	-	(12 397 026,55)	-
Jumlah	(12.397.026,55)	(837.500,00)	(11.559.526,55)	1.380,24

c) **Kewajiban Untuk Dikonsolidasikan** Rp 6.098.809.152,00

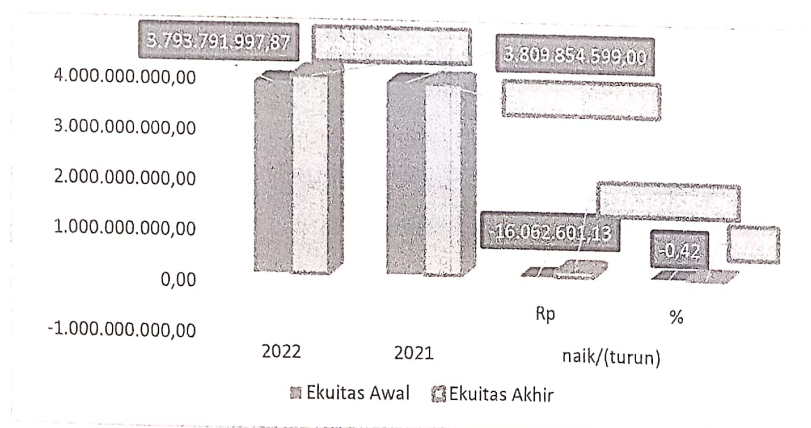
Kewajiban untuk Dikonsolidasikan pada Dinas Komunikasi dan Informatika Kabupaten Purbalingga tahun 2022 adalah berupa Defisit Laporan Realisasi Anggaran sebesar Rp 6.098.809.152,00 yang harus dikonsolidasikan dengan PPKD.

d) **Ekuitas Akhir** Rp 3.915.989.583,73

Ekuitas Akhir pada Dinas Komunikasi dan Informatika Kabupaten Purbalingga tahun 2022 sebesar Rp 3.915.989.583,73 yang berasal dari perhitungan :

Ekuitas Awal Tahun 2022	3.793.791.997,87
Surplus/Defisit-LO	(5.964.214.539,59)
Dampak Kumulatif Perubahan Kebijakan/ Kesalahan Mendasar	(12.397.026,55)
Kewajiban Untuk Dikonsolidasikan	6.098.809.152,00
Ekuitas Akhir Tahun 2022	3.915.989.583,73

Nilai Ekuitas Akhir pada tahun 2022 mengalami kenaikan sebesar Rp 122.197.585,86 atau 3,22 % dari nilai Ekuitas Akhir tahun 2021 sebesar Rp 3.793.791.997,87



Gambar 3.3 Perkembangan Perubahan Ekuitas Tahun 2021 - 2022





### III.4. NERACA

Secara ringkas, posisi neraca pada Dinas Komunikasi dan Informatika Kabupaten Purbalingga per 31 Desember 2022 dapat digambarkan seperti dalam tabel di bawah.

Tabel 3.26 Laporan Perkembangan Neraca Tahun 2022

	31 Desember 2022	31 Desember 2021	Kenaikan/ Penurunan	
	(Rp.)	(Rp.)	Rp.	%
Aset Lancar	372.272.348,75	309.807.090,00	62.465.258,75	20,16
Aset Tetap	3.643.041.731,98	3.547.609.907,87	95.431.824,11	2,69
Jumlah Aset	4.015.314.080,73	3.857.416.997,87	157.897.082,86	4,09
Kewajiban Jangka Pendek	99.324.497,00	63.625.000,00	35.699.497,00	56,11
Jumlah Kewajiban	99.324.497,00	63.625.000,00	35.699.497,00	56,11
Ekuitas	3.915.989.583,73	3.793.791.997,87	122.197.585,86	3,22
Jumlah Ekuitas	3.915.989.583,73	3.793.791.997,87	122.197.585,86	3,22
Jumlah Kewajiban dan Ekuitas	4.015.314.080,73	3.857.416.997,87	157.897.082,86	4,09

#### III.4.1. Aset Rp 4.015.314.080,73

Posisi nilai Aset pada Dinas Komunikasi dan Informatika Kabupaten Purbalingga per 31 Desember 2022 adalah sebesar Rp 4.015.314.080,73 mengalami kenaikan sebesar Rp 157.897.082,86 atau 4,09% dari tahun 2021 yang nilai asetnya sebesar Rp 3.857.416.997,87. Nilai aset tersebut dapat digambarkan dalam tabel di bawah ini.

Tabel 3.27 Laporan Perkembangan Nilai Aset Tahun 2022

	31 Desember 2022	31 Desember 2021	Kenaikan/ Penurunan	
	(Rp.)	(Rp.)	Rp.	%
Aset Lancar	372.272.348,75	309.807.090,00	62.465.258,75	20,16
Aset Tetap	3.643.041.731,98	3.547.609.907,87	95.431.824,11	2,69
Jumlah Aset	4.015.314.080,73	3.857.416.997,87	157.897.082,86	4,09

#### A) Aset Lancar Rp 372.272.348,75

Nilai Aset Lancar pada Dinas Komunikasi dan Informatika Kabupaten Purbalingga per 31 Desember 2022 sebesar Rp 372.272.348,75 atau mengalami kenaikan 20,16% dari saldo tahun 2021 yang sebesar Rp 309.807.090,00. Kondisi aset lancar pada Dinas Komunikasi dan Informatika Kabupaten Purbalingga tersebut dapat digambarkan dalam tabel di bawah ini.

Tabel 3.28 Laporan Perkembangan Nilai Aset Lancar Tahun 2022



**PEMERINTAH KABUPATEN PURBALINGGA**  
**DINAS KOMUNIKASI DAN INFORMATIKA**  
 Catatan atas Laporan Keuangan  
 Untuk Tahun yang Berakhir 31 Desember 2022

	31 Desember 2022	31 Desember 2021	Kenaikan/ Penurunan	
	(Rp.)	(Rp.)	Rp.	%
Piutang Retribusi Daerah	385.543.340,00	309.287.090,00	76.256.250,00	24,66
Penyisihan Piutang	(19.545.991,25)	0,00	(19.545.991,25)	-
Persediaan	6.275.000,00	520.000,00	5.755.000,00	1106,73%
Jumlah Aset Lancar	372.272.348,75	309.807.090,00	62.465.258,75	20,16

Aset Lancar pada Dinas Komunikasi dan Informatika Kabupaten Purbalingga tahun 2022 mengalami kenaikan 24,66% dalam akun Piutang Retribusi Daerah yang berupa Retribusi Pengawasan dan Pengendalian Menara Telekomunikasi, dimana pada tahun 2022 mengalami kenaikan 24,66% atau sebesar Rp 76.256.250,00 menjadi Rp 385.543.340,00 dibandingkan dengan tahun 2021 sebesar Rp 309.287.090,00

Nilai Penyisihan Piutang sebesar Rp 19.545.991,25 adalah piutang retribusi menara telekomunikasi pada tahun 2021 yang tidak tertagih.

Aset Lancar pada tahun 2022 berupa Persediaan yang terdiri dari barang *stock opname* sebesar Rp 6.275.000,00 dengan rincian sebagai berikut :

- Alat Tulis Kantor sebesar Rp 4.625.000,00
- Bahan Komputer sebesar Rp 1.650.000,00

**B) Aset Tetap Rp 3.643.041.731,98**

Nilai Aset Tetap pada Dinas Komunikasi dan Informatika Kabupaten Purbalingga per 31 Desember 2022 adalah sebesar Rp 3.643.041.731,98 atau mengalami kenaikan 2,69% dari saldo tahun 2021 yang sebesar Rp 3.547.609.907,87

Kondisi aset tetap pada Dinas Komunikasi dan Informatika Kabupaten Purbalingga tahun 2022 dapat digambarkan dalam tabel di bawah ini.

Tabel 3.29 Laporan Perkembangan Nilai Aset Tetap Tahun 2022

J U	31 Desember 2022	31 Desember 2021	Kenaikan/ Penurunan	
	(Rp.)	(Rp.)	Rp.	%
Tanah	619.224.000,00	619.224.000,00	0,00	0,00
Peralatan dan Mesin	7.053.239.018,00	6.153.910.315,00	899.328.703,00	14,61
Gedung dan Bangunan	2.172.827.100,00	2.187.587.100,00	(14.760.000,00)	(0,67)
Jalan, Irigasi dan Jaringan	89.625.670,00	89.625.670,00	0,00	0,00
Aset Tetap Lainnya	2.500.000,00	0,00	2.500.000,00	-
Akumulasi Peryusutan	(6.294.374.056,02)	(5.502.737.177,13)	(791.636.878,89)	14,39
Jumlah Aset Tetap	3.643.041.731,98	3.547.609.907,87	95.431.824,11	2,69

Aset Tetap pada Dinas Komunikasi dan Informatika Kabupaten Purbalingga tahun 2022 mengalami penambahan 2,69%



atau sebesar Rp 95.431.824,11 dari jumlah Aset Tetap tahun 2021 sebesar Rp 3.547.609.907,87 karena adanya penambahan nilai dari aset Peralatan dan Mesin dan Aset Tetap Lainnya.

Secara rinci, penjelasan atas mutasi penambahan dan mutasi pengurangan aset tetap tahun 2022 adalah sebagai berikut:

1) Tanah Rp 619.224.000,00

Saldo aset Tanah pada Dinas Komunikasi dan Informatika Kabupaten Purbalingga per 31 Desember 2022 adalah sebesar Rp 619.224.000,00 dan tidak mengalami kenaikan maupun penurunan dari saldo tahun 2021, sebagaimana digambarkan dalam tabel di bawah ini :

Tabel 3.30 Laporan Perkembangan Nilai Aset Tanah Tahun 2022

	31 Desember 2022	31 Desember 2021	Kenaikan/ Penurunan	
	(Rp.)	(Rp.)	Rp.	%
Tanah Persil	619.224.000,00	619.224.000,00	0,00	0,00
Jumlah Tanah	619.224.000,00	619.224.000,00	0,00	0,00

Rincian detail dan keterangan aset Tanah tersebut terdapat dalam **Lampiran KIB A Tanah**.

2) Peralatan dan Mesin Rp 7.053.239.018,00

Nilai aset Peralatan dan Mesin pada Dinas Komunikasi dan Informatika Kabupaten Purbalingga per 31 Desember 2022 sebesar Rp 7.053.239.018,00 atau mengalami kenaikan 14,61% atau Rp 899.328.703,00 dari saldo tahun 2021 sebesar Rp 6.153.910.315,00 sebagaimana terlihat dalam tabel di bawah ini :

Tabel 3.31 Laporan Perkembangan Nilai Aset Peralatan dan Mesin Tahun 2022

	31 Desember 2022	31 Desember 2021	Kenaikan/ Penurunan	
	(Rp.)	(Rp.)	Rp.	%
Alat Besar	159.630.350,00	159.630.350,00	0,00	0,00
Alat Angkutan	1.067.645.500,00	953.245.500,00	114.400.000,00	12,00
Alat Bengkel dan Alat Ukur	5.012.000,00	5.012.000,00	0,00	0,00
Alat Kantor dan Rumah Tangga	1.175.895.380,00	1.087.375.380,00	88.518.000,00	8,14
Alat Studio, Komunikasi, dan Pemancar	1.005.576.944,00	1.000.778.944,00	4.800.000,00	0,48
Alat Kedokteran dan Kesehatan	24.965.000,00	24.965.000,00	0,00	0,00
Alat Laboratorium	97.995.000,00	97.995.000,00	0,00	0,00
Komputer	3.515.420.844,00	2.823.810.141,00	691.610.703,00	24,49
Alat Keselamatan Kerja	1.100.000,00	1.100.000,00	0,00	0,00
Jumlah	7.053.239.018,00	6.153.910.315,00	899.328.703,00	14,61

Berikut adalah penjelasan mengenai jenis aset/barang yang mengalami penambahan atau pengurangan nilai :





Tabel 3.32 Perubahan Nilai Aset Peralatan dan Mesin Tahun 2022

	Belanja Modal	Hibah/Mutasi	Belanja Barang Jasa	Pelepasan	Jumlah Penambahan
	Rp.	Rp.	Rp.		Rp.
Alat Angkutan	0,00	114.400.000,00	0,00	0,00	114.400.000,00
Alat Kantor dan Rumah Tangga	57.900.000,00	26.083.000,00	13.535.000,00	9.000.000,00	88.518.000,00
Alat Studio, Komunikasi, dan Pemancar	0,00	0,00	4.800.000,00	0,00	4.800.000,00
Komputer	691.610.703,00	0,00	0,00	0,00	691.610.703,00
Jumlah	749.510.703,00	140.483.000,00	18.335.000,00	9.000.000,00	899.328.703,00

Dari tabel di atas dapat dilihat bahwa penambahan nilai Aset Peralatan dan Mesin tidak hanya berasal dari belanja modal namun juga dari perolehan hibah/mutasi dan belanja barang jasa.

Berikut adalah rincian penambahan nilai Aset Peralatan dan Mesin :

1. Alat Angkutan dengan jumlah Rp 114.000.000,00  
Nilai penambahan sebesar Rp 114.000.000,00 adalah berupa mutasi masuk kendaraan dinas roda empat dengan merk/tipe Toyota Kijang KF80 1781 cc tahun 2002 yang berasal dari Badan Keuangan Daerah.
2. Alat Kantor dan Rumah Tangga dengan jumlah Rp 88.518.000,00 terdiri dari :
  - a. Belanja Modal sebesar Rp 57.900.000,00 :
    - i. Pengadaan kursi dan meja kantor sebanyak 17 set dengan jumlah Rp 11.900.000,00
    - ii. Pengadaan AC untuk ruang *server* sebanyak 2 unit dengan jumlah Rp 46.000.000
  - b. Hibah sebesar Rp 26.083.000,00 :
    - i. Kursi putar (4 buah) dengan nilai Rp 2.000.000,00 yang berasal dari PD. Owabong
    - ii. Meja 1 set dengan nilai Rp 7.920.000,00 yang berasal dari BPR BKK Purbalingga
    - iii. Rak buku 1 set dengan nilai Rp 7.163.000 yang berasal dari PT. Asri Bumi Agung
    - iv. Televisi 40 inch dengan nilai Rp 4.500.000 dan tulisan akrilik dengan nilai Rp 4.500.000 yang berasal dari Bank Jateng Cabang PurbalinggaHibah barang tersebut diatas sebagai bentuk dukungan untuk program Gerakan Membangun Purbalingga Makin Cakap Digital (Bangga Macapat).
  - c. Belanja Barang Jasa sebesar Rp 13.535.000,00
    - i. Lampu *lighting* kamera dengan spesifikasi merk Godox SL60W sebanyak 1 set dengan nilai sebesar Rp 4.535.000,00



- ii. Kursi kerja sebanyak 36 buah dengan nilai sebesar Rp 9.000.000
- d. Pelepasan sebesar Rp 9.000.000,00 adalah pencatatan barang sebagai ekstrakomptabel karena nilai satuan barang yang berada dibawah nilai kapitalisasi (Rp 500.000,00), Barang tersebut adalah kursi kerja sebanyak 36 buah.
3. Alat Studio, Komunikasi, dan Pemancar dengan jumlah Belanja Barang Jasa sebesar Rp 4.800.000,00 merupakan *Mic Wireless* dengan spesifikasi merk Saramonic Blink 500B2 Ultra Compact sebanyak 2 unit.
4. Komputer dengan jumlah Belanja Modal sebesar Rp 691.610.703,00 terdiri dari :
  - a. Komputer PC sebanyak 4 unit dengan nilai sebesar Rp 49.000.000,00
  - b. Laptop sebanyak 5 unit dengan nilai sebesar Rp 79.000.000,00
  - c. Harddisk server sebanyak 3 unit dengan nilai sebesar Rp 87.900.000,00
  - d. LCD Monitor sebanyak 3 unit dengan nilai sebesar Rp 8.697.000,00
  - e. Tiang T7 Fiber Optic sebanyak 1 paket dengan nilai sebesar Rp 2.200.000,00
  - f. Mikrotik Routerboard & Router Wireless sebanyak 5 unit dengan nilai sebesar Rp 34.500.000,00
  - g. Komputer Server sebanyak 2 unit dengan nilai sebesar Rp 296.228.903,00
  - h. APC Smart UPS sebanyak 1 set dengan nilai sebesar Rp 134.084.800,00

Rincian detail aset Peralatan dan Mesin dapat dilihat dalam **Lampiran KIB B Peralatan dan Mesin**.

### 3) Gedung dan Bangunan \_\_\_\_\_Rp 2.172.827.100,00

Nilai aset Gedung dan Bangunan pada Dinas Komunikasi dan Informatika Kabupaten Purbalingga per 31 Desember 2022 sebesar Rp 2.172.827.100,00 yang mengalami penurunan 0,67% atau Rp 14.760.000,00 dari nilai aset tahun 2021 sebesar Rp 2.187.587.100,00 sebagaimana terlihat dalam tabel di bawah ini :

Tabel 3.33 Perkembangan Nilai Aset Gedung dan Bangunan Tahun 2022

	31 Desember 2022	31 Desember 2021	Kenaikan/ Penurunan	
	(Rp.)	(Rp.)	Rp.	%
Bangunan Gedung	2.115.027.100,00	2.129.787.100,00	(14.760.000,00)	(0,69)



Monumen	25.000.000,00	25.000.000,00	0,00	0,00
Bangunan Menara	32.800.000,00	32.800.000,00	0,00	0,00
Jumlah	2.172.827.100,00	2.187.587.100,00	(14.760.000,00)	(0,69)

Nilai aset Bangunan Gedung pada tahun 2022 mengalami penurunan 0,69% atau sebesar Rp 14.760.000,00 dibandingkan nilai aset pada tahun 2021 sebesar Rp 2.129.787.100,00. Terjadi penurunan karena adanya koreksi pencatatan terhadap bangunan/ruang *server* yang berlokasi di gedung Sekretariat Daerah. Data aset ruang *server* tersebut tercatat di dua OPD, yaitu Sekretariat Daerah dan Dinas Komunikasi dan Informatika, selanjutnya data aset ruang *server* yang tercatat di Dinas Komunikasi dan Informatika dilakukan penghapusan.

Rincian detail aset Gedung dan Bangunan dapat dilihat dalam lampiran KIB C Gedung dan Bangunan.

#### 4) Jalan, Irigasi, dan Jaringan \_\_\_\_\_ Rp 89.625.670,00

Nilai aset Jalan, Irigasi dan Jaringan pada Dinas Komunikasi dan Informatika Kabupaten Purbalingga tahun 2022 sebesar Rp 89.625.670,00 dan tidak mengalami kenaikan atau penurunan dibandingkan dengan nilai aset pada tahun 2021 sebagaimana terlihat dalam tabel di bawah ini :

Tabel 3.34 Perkembangan Nilai Jalan, Irigasi dan Jaringan Tahun 2022

	31 Desember 2022	31 Desember 2021	Kenaikan/ Penurunan	
	(Rp.)	(Rp.)	Rp.	%
Bangunan Air	12.091.500,00	12.091.500,00	0,00	0,00
Instalasi	12.999.870,00	12.999.870,00	0,00	0,00
Jaringan	64.534.100,00	64.534.300,00	0,00	0,00
Jumlah	89.625.670,00	89.625.670,00	0,00	0,00

Rincian detail aset Jalan, Irigasi dan Jaringan dapat dilihat dalam Lampiran KIB D Jalan, Irigasi dan Jaringan.

#### 5) Aset Tetap Lainnya \_\_\_\_\_ Rp 2.500.000,00

Nilai Aset Tetap Lainnya pada Dinas Komunikasi dan Informatika Kabupaten Purbalingga tahun 2022 adalah sebesar Rp 2.500.000,00 sedangkan pada tahun 2021 tidak terdapat Aset Tetap Lainnya, sebagaimana terlihat dalam tabel di bawah ini :

Tabel 3.35 Perkembangan Nilai Aset Tetap Lainnya Tahun 2022

	31 Desember 2022	31 Desember 2021	Kenaikan/ Penurunan	
	(Rp.)	(Rp.)	Rp.	%
Bahan Perpustakaan	1.049.000,00	0,00	1.049.000,00	-
Tanaman	1.451.000,00	0,00	1.451.000,00	-
Jumlah Aset Tetap Lainnya	2.500.000,00	0,00	2.500.000,00	-





Berikut adalah penjelasan mengenai jenis aset/barang yang mengalami penambahan atau pengurangan nilai :

Tabel 3.36 Perubahan Nilai Aset Tetap Lainnya Tahun 2022

	Belanja Modal	Hibah	Koreksi	Pelepasan	Jumlah Penambahan
	Rp.	Rp.	Rp.		Rp.
Bahan Perpustakaan	0,00	1.049.000,00	0,00	0,00	1.049.000,00
Tanaman	0,00	1.451.000,00	0,00	0,00	1.451.000,00
Jumlah	0,00	2.500.000,00	0,00	0,00	2.500.000,00

Nilai Aset Tetap Lainnya pada tahun 2022 dengan total nilai sebesar Rp 2.500.000,00 yang berupa Bahan Perpustakaan dan Tanaman diperoleh dari hibah BPR Artha Perwira Kabupaten Purbalingga dalam rangka mendukung pembuatan Ruang *Podcast* dan *Media Center* Dinas Komunikasi dan Informatika untuk mensukseskan Gerakan Membangun Purbalingga Makin Cakap Digital.

Rincian detail nilai Aset Tetap Lainnya dapat dilihat dalam **Lampiran KIB E Aset Tetap Lainnya**.

**6) Akumulasi Penyusutan \_\_\_\_\_ Rp 6.294.374.056,02**

Nilai akumulasi Penyusutan pada Dinas Komunikasi dan Informatika Kabupaten Purbalingga tahun 2022 sebesar Rp 6.294.374.056,02 meningkat 14,39% atau sebesar Rp 791.636.878,89 dari nilai akumulasi penyusutan tahun 2021 sebesar Rp 5.502.737.177,13. Rincian akumulasi penyusutan tahun 2022 adalah sebagai berikut :

	2022
	Rp.
Penyusutan Neraca Awal	5.502.737.177,13
(+) Koreksi Penyusutan Awal Neraca Awal	0,00
Akumulasi Penyusutan Neraca Awal setelah koreksi	5.502.737.177,13
Penyusutan Tahun Berjalan :	
(+) Reklas Masuk	434.793.746,55
(-) Reklas Keluar	322.756.720,00
(+) Beban Penyusutan Tahun 2022	679.599.852,34
Akumulasi Penyusutan Per 31 Desember 2022	6.294.374.056,02

Rincian beban penyusutan aset tetap tahun 2022 adalah sebagai berikut :



Tabel 3.37 Rincian Akumulasi Penyusutan Tahun 2022

o. Keterangan		Beban
1	Akumulasi Penyusutan Alat Besar	163.179.350,00
2	Akumulasi Penyusutan Alat Angkutan	940.006.500,00
3	Akumulasi Penyusutan Alat Bengkel dan Alat Ukur	4.332.000,00
4	Akumulasi Penyusutan Alat Pertanian	9.500.000,00
5	Akumulasi Penyusutan Alat Kantor dan Rumah Tangga	973.196.480,00
6	Akumulasi Penyusutan Alat Studio, Komunikasi, dan Pemancar	938.877.309,00
7	Akumulasi Penyusutan Alat Kedokteran dan Kesehatan	24.965.000,00
8	Akumulasi Penyusutan Alat Laboratorium	77.498.000,00
9	Akumulasi Penyusutan Komputer	2.668.100.045,76
10	Akumulasi Penyusutan Alat Keselamatan Kerja	412.500,00
11	Akumulasi Penyusutan Bangunan Gedung	459.043.182,59
12	Akumulasi Penyusutan Monumen	3.000.000,00
13	Akumulasi Penyusutan Bangunan Menara	11.808.000,00
14	Akumulasi Penyusutan Bangunan Air	2.037.240,00
15	Akumulasi Penyusutan Instalasi	4.549.954,50
16	Akumulasi Penyusutan Jaringan	13.868.494,17
JUMLAH		6.294.374.056,02

Selain nilai Aset Tetap tersebut di atas, juga terdapat barang-barang yang dimasukkan ke dalam Daftar Barang Ekstrakomptabel, yaitu barang yang memiliki umur ekonomis lebih dari 12 bulan, tetapi nilainya di bawah satuan minimum kapitalisasi aset tetap.

Nilai daftar barang ekstrakomptabel pada Dinas Komunikasi dan Informatika per 31 Desember 2022 adalah sebesar Rp 26.160.790,00 yang mengalami kenaikan 52% atau sebesar Rp 9.000.000,00 dari nilai tahun 2021 sebesar Rp 17.160.790,00

Rincian Daftar Barang Ekstrakomptabel disajikan dalam **Lampiran Daftar Barang Ekstrakom.**

#### III.4.2. Kewajiban Rp 99.324.497,00

Nilai Kewajiban pada Dinas Komunikasi dan Informatika Kabupaten Purbalingga per 31 Desember 2022 sebesar Rp 99.324.497,00 mengalami peningkatan 56,11 % atau sebesar Rp 35.699.497,00 dari nilai Kewajiban tahun 2021 sebesar Rp 63.625.000,00 sebagaimana terlihat dalam tabel di bawah ini :

Tabel 3.38 Nilai Kewajiban Tahun 2022

	31 Desember 2022	31 Desember 2021	Kenaikan/ Penurunan	
	(Rp.)	(Rp.)	Rp.	%
Kewajiban Jangka Pendek	99.324.497,00	63.625.000,00	35.699.497,00	56,11
Jumlah Kewajiban Jangka Pendek	99.324.497,00	63.625.000,00	35.699.497,00	56,11



**A). Kewajiban Jangka Pendek** Rp 99.324.497,00

Nilai Kewajiban Jangka Pendek pada Dinas Komunikasi dan Informatika Kabupaten Purbalingga per 31 Desember 2022 terdiri dari Utang Belanja dengan rincian sebagai berikut :

Tabel 3.39 Nilai Kewajiban Jangka Pendek Tahun 2022

	31 Desember 2022	31 Desember 2021	Kenaikan/ Penurunan	
	(Rp.)	(Rp.)	Rp.	%
Utang Belanja	99.324.497,00	63.625.000,00	35.699.497,00	56,11
Jumlah Utang Belanja	99.324.497,00	63.625.000,00	35.699.497,00	56,11

**1) Utang Belanja** Rp 99.324.497,00

Nilai Utang Belanja pada Dinas Komunikasi dan Informatika Kabupaten Purbalingga per 31 Desember 2022 adalah sebesar Rp 99.324.497,00 sebagaimana digambarkan dalam tabel di bawah ini :

Tabel 3.40 Nilai Utang Belanja Tahun 2022

	31 Desember 2022	31 Desember 2021	Kenaikan/ Penurunan	
	(Rp.)	(Rp.)	Rp.	%
Utang Belanja Tambahan Penghasilan berdasarkan Beban Kerja PNS	91.872.500,00	63.625.000,00	28.247.500,00	44,40
Utang Belanja Jasa	7.451.997,00	0,00	7.451.997,00	-
Jumlah Utang Belanja	99.324.497,00	63.625.000,00	35.699.497,00	56,11

Utang Belanja tahun 2022 terdiri dari Utang Belanja Tambahan Penghasilan berdasarkan Beban Kerja PNS bulan Desember Tahun 2022 yang merupakan kewajiban Pemerintah Daerah kepada Pegawai Negeri Sipil yang sesuai dengan peraturan perundang-undangan yang sampai dengan akhir tahun 2022 belum terbayarkan, dengan nilai Rp 91.872.500,00. Nilai tersebut mengalami kenaikan 44,40% atau sebesar Rp 63.625.000,00 dibandingkan dengan tahun 2021 karena ada peningkatan jumlah PNS di Dinas Komunikasi dan Informatika. Selanjutnya Utang Belanja Tambahan Penghasilan berdasarkan Beban Kerja PNS tahun 2022 akan dibayarkan pada awal tahun 2023.

Selain itu juga terdapat Utang Belanja Jasa sebesar Rp 7.451.997,00 yang merupakan tagihan langganan telepon (Telkom), listrik (PLN) dan air (PDAM) pada bulan Desember tahun 2022 yang akan dibayarkan pada awal tahun 2023.

Rincian Utang Belanja disajikan dalam **Lampiran Utang Belanja**.





III.4.3. Ekuitas Rp 3.915.989.583,73

Ekuitas menggambarkan nilai kekayaan bersih Pemerintah Kabupaten Purbalingga yang berada pada Dinas Komunikasi dan Informatika yang berasal dari total aset dikurangi dengan kewajiban.

Jumlah Ekuitas pada Dinas Komunikasi dan Informatika Kabupaten Purbalingga per 31 Desember 2022 sebesar Rp 3.915.989.583,73 mengalami kenaikan 3,22 % atau sebesar Rp 122.197.585,86 dari jumlah ekuitas tahun 2021 sebesar Rp 3.793.791.997,87 sebagaimana terlihat dalam tabel di bawah ini :

Tabel 3.41 Ekuitas Tahun 2022

	31 Desember 2022	31 Desember 2021	Kenaikan/ Penurunan	
	(Rp.)	(Rp.)	Rp.	%
Ekuitas	3.915.989.583,73	3.793.791.997,87	122.197.585,86	(3,22 )
Jumlah Ekuitas	3.915.989.583,73	3.793.791.997,87	122.197.585,86	(3,22 )

Dari tabel diatas dapat dilihat bahwa jumlah penambahan ekuitas pada tahun 2022 adalah sebesar Rp 122.197.585,86 . Jumlah tersebut berasal dari penambahan nilai aset tahun 2022 sebesar Rp 157.897.082,86 dikurangi dengan nilai penambahan kewajiban tahun 2022 sebesar Rp 35.699.497,00



## BAB IV

### PENJELASAN ATAS INFORMASI –INFORMASI NONKEUANGAN SKPD

#### IV.1 Entitas Akuntansi

Dalam penyelenggaraan sistem akuntansi Pemerintah Kabupaten Purbalingga Tahun Anggaran 2022, Dinas Komunikasi dan Informatika ditunjuk sebagai entitas akuntansi dengan Peraturan Bupati Purbalingga No. 81 Tahun 2016 tentang Kedudukan, Susunan Organisasi, Tugas dan Fungsi Serta Tata Kerja Dinas Komunikasi dan Informatika Kabupaten Purbalingga.

Sesuai Peraturan Bupati tersebut susunan organisasi Dinas Komunikasi dan Informatika Kabupaten Purbalingga terdiri atas :

- a. Kepala Dinas;
- b. Sekretariat, membawahi:
  1. Subbagian Perencanaan dan Keuangan;
  2. Subbagian Umum dan Kepegawaian;
- c. Bidang Perumahan;
  1. Seksi Perumahan Formal;
  2. Seksi Perumahan Swadaya;
- d. Bidang Permukiman;
  1. Seksi Pengembangan dan Peningkatan Kawasan Permukiman;
  2. Seksi Prasarana Air Minum dan Penyehatan Lingkungan;
- e. Bidang Pertanahan;
  1. Seksi Pengadaan dan Legalisasi Tanah;
  2. Seksi Penataan dan Pemanfaatan Tanah;
  3. Seksi Penyelesaian Sengketa.

#### IV.2 Informasi-informasi Lain

Dalam penyusunan Laporan Keuangan Dinas Komunikasi dan Informatika Kabupaten Purbalingga Tahun 2022, semua informasi dapat dijelaskan dalam lembar muka Laporan Realisasi Anggaran (LRA) dan Neraca SKPD.



## BAB V PENUTUP

Demikian Catatan atas Laporan Keuangan Dinas Komunikasi dan Informatika Kabupaten Purbalingga Tahun Anggaran 2022 yang merupakan salah satu jenis Laporan Pertanggungjawaban Keuangan Daerah disamping Neraca, Laporan Realisasi Anggaran, Laporan Operasional dan Laporan Perubahan Ekuitas yang semuanya merupakan satu kesatuan pelaksanaan APBD selama kurun waktu tahun 2022.

Berdasarkan Laporan Keuangan SKPD Dinas Komunikasi dan Informatika Kabupaten Purbalingga Tahun 2022, maka informasi yang dapat diuraikan adalah sebagai berikut:

- a. Realisasi Pendapatan Asli Daerah (PAD) Tahun Anggaran 2022 sebesar Rp 939.196.875,00 atau 98,86 % dari target yang ditetapkan sebesar Rp 950.000.000,00
- b. Realisasi Belanja Daerah Tahun Anggaran 2022 sebesar Rp 7.038.006.027,00 atau mencapai 97,07% dari anggaran yang ditetapkan sebesar Rp 7.250.270.000,00
- c. Sisa Kurang Pembiayaan Anggaran (SIKPA) Tahun Anggaran 2022 sebesar Rp 6.098.809.152,00
- d. Jumlah Aset per 31 Desember 2022 sebesar Rp 4.015.314.080,73
- e. Jumlah Kewajiban per 31 Desember 2022 sebesar Rp 102.673.860,00
- f. Jumlah Ekuitas per 31 Desember 2022 sebesar Rp 3.912.640.220,73
- g. Pendapatan-LO Tahun Anggaran 2022 sebesar Rp 1.044.036.125,00
- h. Beban Tahun Anggaran 2022 sebesar Rp 7.011.600.027,59
- i. Defisit Dari Kegiatan Non Operasional Tahun Anggaran 2022 sebesar Rp 0,00
- j. Defisit-LO Tahun Anggaran 2022 sebesar Rp 5.967.563.902,59

Keberhasilan pencapaian sasaran yang telah direncanakan dalam APBD Tahun Anggaran 2022 juga tidak lepas dari hasil kerja keras dan kebersamaan yang terjalin antara semua pihak yang terkait dalam pelaksanaan APBD Tahun Anggaran 2022 pada Dinas Komunikasi dan Informatika Kabupaten Purbalingga.

Demikian Laporan Keuangan SKPD Dinas Komunikasi dan Informatika Kabupaten Purbalingga Tahun Anggaran 2022, realisasi atas pelaksanaan dari semua yang telah dianggarkan dalam tahun anggaran berjalan, baik kelompok Pendapatan Daerah maupun Belanja Daerah.

Dengan Laporan Keuangan ini, mudah-mudahan dapat diperoleh gambaran secara menyeluruh tentang pelaksanaan APBD Tahun 2022 dan juga Kekayaan Daerah yang dikelola selama kurun waktu satu tahun anggaran. Kemudian dapat dijadikan sebagai bahan masukan dan pertimbangan dalam menentukan kebijakan dan penyelenggaraan Pemerintah Daerah pada tahun anggaran yang akan datang.

Selanjutnya laporan pelaksanaan APBD Tahun Anggaran 2022 secara lengkap selain pada Catatan atas Laporan Keuangan, terdiri dari Laporan Realisasi Anggaran, Neraca, Laporan Operasional dan Laporan Perubahan Ekuitas beserta lampiran-lampirannya yang merupakan satu rangkaian yang tidak terpisahkan





dengan Catatan atas Laporan Keuangan SKPD Dinas Komunikasi dan Informatika  
Kabupaten Purbalingga Tahun Anggaran 2022

Purbalingga, 31 Desember 2022  
Kepala Dinas Komunikasi dan Informatika  
Kabupaten Purbalingga

Dra. JATI PALUPI TWIHANTARTI, MM

Pembina Utama Muda  
NIP. 19650519 198803 2 006